



# RELAZIONE di MISSIONE

## Fondazione dell'Ospedale Pediatrico Anna Meyer ETS Bilancio 2023

### STATO PATRIMONIALE

Attivo	2023	2022
<b>A) Quote associative o apporti ancora dovuti</b>	<b>0 €</b>	<b>0 €</b>
<b>B) Immobilizzazioni</b>		
<b>I - Immobilizzazioni immateriali</b>		
1. Costi di impianto e di ampliamento	0 €	0 €
2. Costi di sviluppo	0 €	0 €
3. Diritti di brevetto industriale e diritti di utilizzazione delle opere dell'ingegno	3.600 €	4.800 €
4. Concessioni, licenze, marchi e diritti simili	7.480 €	0 €
5. Avviamento	0 €	0 €
6. Immobilizzazioni in corso e acconti	0 €	0 €
7. Altre	1.220 €	2.539 €
<b>Totale</b>	<b>12.300 €</b>	<b>7.339 €</b>
<b>II - Immobilizzazioni materiali</b>		
1. Terreni e fabbricati	224.659 €	224.659 €
2. Impianti e macchinari	5.173 €	8.023 €
3. Attrezzature	1.745 €	1.220 €
4. Altri beni	87.759 €	102.947 €
5. Immobilizzazioni in corso e acconti	0 €	0 €
<b>Totale</b>	<b>319.335 €</b>	<b>336.849 €</b>
<b>III - Immobilizzazioni finanziarie, con separata indicazione aggiuntiva, per ciascuna voce dei crediti, degli importi esigibili entro l'esercizio successivo</b>		
<b>1. Partecipazioni in</b>		
a) imprese controllate	0 €	0 €
b) imprese collegate	0 €	0 €
c) altre imprese	0 €	0 €
<b>Totale</b>	<b>0 €</b>	<b>0 €</b>
<b>2. Crediti</b>		
a) Verso imprese controllate	0 €	0 €
b) Verso imprese collegate	0 €	0 €
c) Verso altri enti del Terzo settore	0 €	0 €
d) Verso altri	4.367 €	4.940 €
<b>Totale</b>	<b>4.367 €</b>	<b>4.940 €</b>
<b>3. Altri titoli</b>	<b>0 €</b>	<b>0 €</b>
<b>Totale</b>	<b>4.367 €</b>	<b>4.940 €</b>
<b>Totale immobilizzazioni</b>	<b>336.003 €</b>	<b>349.128 €</b>

<b>C) Attivo circolante</b>		
<b>I - Rimanenze</b>		
1. Materie prime, sussidiarie e di consumo	0 €	0 €
2. Prodotti in corso di lavorazione e semilavorati	0 €	0 €
3. Lavori in corso su ordinazione	0 €	0 €
4. Prodotti finiti e merci	412.117 €	300.514 €
5. Acconti	0 €	0 €
<b>Totale</b>	<b>412.117 €</b>	<b>300.514 €</b>
<b>II - Crediti, con separata indicazione aggiuntiva, per ciascuna voce, degli importi esigibili oltre l'esercizio successivo</b>		
1. Verso utenti e clienti	164.074 €	672.148 €
2. Verso associati e fondatori	0 €	0 €
3. Verso enti pubblici	0 €	0 €
4. Verso soggetti privati per contributi	321.000 €	190.543 €
5. Verso enti della stessa rete associativa	0 €	0 €
6. Verso altri enti del Terzo settore	0 €	0 €
7. Verso imprese controllate	0 €	0 €
8. Verso imprese collegate	0 €	0 €
9. Crediti tributari	7.709 €	10.997 €
10. Da 5 per mille	0 €	0 €
11. Imposte anticipate	0 €	0 €
12. Verso altri	19.317 €	3.008 €
<b>Totale</b>	<b>512.100 €</b>	<b>876.697 €</b>
<b>III - Attività finanziarie che non costituiscono immobilizzazioni</b>		
1. Partecipazioni in imprese controllate	0 €	0 €
2. Partecipazioni in imprese collegate	0 €	0 €
3. Altri titoli	3.851.724 €	467.102 €
<b>Totale</b>	<b>3.851.724 €</b>	<b>467.102 €</b>
<b>IV - Disponibilità liquide</b>		
1. Depositi bancari e postali	15.311.125 €	17.260.737 €
2. Assegni	0 €	0 €
3. Danaro e valori in cassa	8.596 €	14.326 €
<b>Totale</b>	<b>15.319.721 €</b>	<b>17.275.063 €</b>
<b>Totale attivo circolante</b>	<b>20.095.663 €</b>	<b>18.919.375 €</b>
<b>D) Ratei e risconti attivi</b>	<b>75.760 €</b>	<b>9.055 €</b>
<b>Totale Attivo</b>	<b>20.507.425 €</b>	<b>19.277.559 €</b>

Passivo	2023	2022
<b>A) Patrimonio netto</b>		
<b>I - Fondo di dotazione dell'ente</b>	<b>224.659 €</b>	<b>224.659 €</b>
<b>II - Patrimonio vincolato</b>		
1. Riserve statutarie	0	0 €
2. Riserve vincolate per decisione degli organi istituzionali	3.190.043 €	2.418.635 €
3. Riserve vincolate destinate da terzi	3.119.554 €	3.466.481 €
<b>Totale</b>	<b>6.309.598 €</b>	<b>5.885.116 €</b>
<b>III - Patrimonio libero</b>		
1. Riserve di utili o avanzi di gestione	3.844.958 €	4.242.797 €
2. Altre riserve	0 €	0 €
<b>Totale</b>	<b>3.844.958 €</b>	<b>4.242.797 €</b>
<b>IV - Avanzo/disavanzo d'esercizio</b>	<b>8.693.853 €</b>	<b>7.443.789 €</b>
<b>Totale patrimonio netto</b>	<b>19.073.067 €</b>	<b>17.796.360 €</b>

<b>B) Fondi per rischi e oneri</b>		
1. Per trattamento di quiescenza e obblighi simili	0 €	0 €
2. Per imposte, anche differite	0 €	0 €
3. Altri	112.423 €	105.000 €
<b>Totale fondi per rischi e oneri</b>	<b>112.423 €</b>	<b>105.000 €</b>
<b>C) Trattamento di fine rapporto di lavoro subordinato</b>	<b>295.686 €</b>	<b>262.519 €</b>
<b>D) Debiti, con separata indicazione aggiuntiva, per ciascuna voce, degli importi esigibili oltre l'esercizio successivo</b>		
1. Debiti verso banche	0 €	0 €
2. Debiti verso altri finanziatori	0 €	0 €
3. Debiti verso associati e fondatori per finanziamenti	0 €	0 €
4. Debiti verso enti della stessa rete associativa	0 €	0 €
5. Debiti per erogazioni liberali condizionate	0 €	0 €
6. Acconti	0 €	0 €
7. Debiti verso fornitori	559.745 €	694.384 €
8. Debiti verso imprese controllate e collegate	0 €	0 €
9. Debiti tributari	22.063 €	14.951 €
10. Debiti verso istituti di previdenza e di sicurezza sociale	26.072 €	25.881 €
11. Debiti verso dipendenti e collaboratori	49.607 €	52.763 €
12. Altri debiti	42.495 €	148.995 €
<b>Totale debiti, con separata indicazione aggiuntiva, per ciascuna voce, degli importi esigibili oltre l'esercizio successivo</b>	<b>699.982 €</b>	<b>936.974 €</b>
<b>E) Ratei e risconti passivi</b>	<b>326.267 €</b>	<b>176.707 €</b>
<b>Totale Passivo</b>	<b>20.507.425 €</b>	<b>19.277.559 €</b>

## RENDICONTO GESTIONALE

Oneri e costi	2023	2022	Proventi e ricavi	2023	2022
<b>A) Costi e oneri da attività di interesse generale</b>			<b>A) Ricavi, rendite e proventi da attività di interesse generale</b>		
1. Materie prime, sussidiarie, di consumo e di merci	222.595 €	350.786 €	1. Proventi da quote associative e apporti dei fondatori	0 €	0 €
2. Servizi	1.163.817 €	1.202.308 €	2. Proventi dagli associati per attività mutuali	0 €	0 €
3. Godimento beni di terzi	49.640 €	48.733 €	3. Ricavi per prestazioni e cessioni ad associati e fondatori	0 €	0 €
4. Personale	588.986 €	605.500 €	4. Erogazioni liberali	7.321.632 €	6.399.248 €
5. Ammortamenti	63.897 €	184.188 €	5. Proventi del 5 per mille	5.401.047 €	5.286.315 €
6. Accantonamenti per rischi ed oneri	312.367 €	257.040 €	6. Contributi da soggetti privati	174.812 €	101.288 €
7. Oneri diversi di gestione	9.320.432 €	11.010.777 €	7. Ricavi per prestazioni e cessioni a terzi	0 €	0 €
8. Rimanenze iniziali	0 €	0 €	8. Contributi da enti pubblici	73.761 €	63.734 €
9. Accantonamento a riserva vincolata per decisione degli organi istituzionali	0 €	0 €	9. Proventi da contratti con enti pubblici	0 €	0 €
10. Utilizzo riserva vincolata per decisione degli organi istituzionali	-7.196.136 €	-8.735.787 €	10. Altri ricavi, rendite e proventi	97.384 €	512.859 €
			11. Rimanenze finali	0 €	0 €
<b>Totale</b>	<b>4.525.598 €</b>	<b>4.923.547 €</b>	<b>Totale</b>	<b>13.068.636 €</b>	<b>12.363.443 €</b>
<b>Avanzo/disavanzo attività di interesse generale (+/-)</b>	<b>8.543.038 €</b>	<b>7.439.896 €</b>			

B) Costi e oneri da attività diverse			B) Ricavi, rendite e proventi da attività diverse		
1. Materie prime, sussidiarie, di consumo e di merci	0 €	0 €	1. Ricavi per prestazioni e cessioni ad associati e fondatori	0 €	0 €
2. Servizi	0 €	0 €	2. Contributi da soggetti privati	0 €	0 €
3. Godimento beni di terzi	0 €	0 €	3. Ricavi per prestazioni e cessioni a terzi	0 €	0 €
4. Personale	0 €	0 €	4. Contributi da enti pubblici	0 €	0 €
5. Ammortamenti	0 €	0 €	5. Proventi da contratti con enti pubblici	0 €	0 €
6. Accantonamenti per rischi ed oneri	0 €	0 €	6. Altri ricavi, rendite e proventi	0 €	0 €
7. Oneri diversi di gestione	0 €	0 €	7. Rimanenze finali	0 €	0 €
8. Rimanenze iniziali	0 €	0 €			
<b>Totale</b>	<b>0 €</b>	<b>0 €</b>	<b>Totale</b>	<b>0 €</b>	<b>0 €</b>
<b>Avanzo/disavanzo attività diverse (+/-)</b>			<b>0 €</b>	<b>0 €</b>	
C) Costi e oneri da attività di raccolta fondi			C) Ricavi, rendite e proventi da attività di raccolta fondi		
1. Oneri per raccolte fondi abituali	0 €	0 €	1. Proventi da raccolte fondi abituali	0 €	0 €
2. Oneri per raccolte fondi occasionali	87.527 €	110.767 €	2. Proventi da raccolte fondi occasionali	301.956 €	285.975 €
3. Altri oneri	0 €	0 €	3. Altri proventi	0 €	0 €
<b>Totale</b>	<b>87.527 €</b>	<b>110.767 €</b>	<b>Totale</b>	<b>301.956 €</b>	<b>285.975 €</b>
<b>Avanzo/disavanzo attività di raccolta fondi (+/-)</b>			<b>214.429 €</b>	<b>175.208 €</b>	
D) Costi e oneri da attività finanziarie e patrimoniali			D) Ricavi, rendite e proventi da attività finanziarie e patrimoniali		
1. Su rapporti bancari	0 €	0 €	1. Da rapporti bancari	120.935 €	8.436 €
2. Su prestiti	0 €	0 €	2. Da altri investimenti finanziari	0 €	0 €
3. Da patrimonio edilizio	536 €	1.038 €	3. Da patrimonio edilizio	18.192 €	13.640 €
4. Da altri beni patrimoniali	0 €	0 €	4. Da altri beni patrimoniali	0 €	0 €
5. Accantonamenti per rischi ed oneri	0 €	0 €	5. Altri proventi	0 €	0 €
6. Altri oneri	0 €	0 €			
<b>Totale</b>	<b>536 €</b>	<b>1.038 €</b>	<b>Totale</b>	<b>139.127 €</b>	<b>22.076 €</b>
<b>Avanzo/disavanzo attività finanziarie e patrimoniali (+/-)</b>			<b>138.591 €</b>	<b>21.037 €</b>	
E) Costi e oneri di supporto generale			E) Proventi di supporto generale		
1. Materie prime, sussidiarie, di consumo e di merci	7.311 €	8.421 €	1. Proventi da distacco del personale	0 €	0 €
2. Servizi	81.779 €	72.728 €	2. Altri proventi di supporto generale	0 €	0 €
3. Godimento beni di terzi	1.204 €	999 €			
4. Personale	68.880 €	75.898 €			
5. Ammortamenti	4.660 €	5.665 €			
6. Accantonamenti per rischi ed oneri	0 €	0 €			
7. Altri oneri	5.645 €	5.137 €			
8. Accantonamento a riserva vincolata per decisione degli organi istituzionali	0 €	0 €			
9. Utilizzo riserva vincolata per decisione degli organi istituzionali	0 €	0 €			
<b>Totale</b>	<b>169.479 €</b>	<b>168.850 €</b>	<b>Totale</b>	<b>0 €</b>	<b>0 €</b>
<b>Avanzo/disavanzo attività di supporto generale (+/-)</b>			<b>-169.479 €</b>	<b>-168.850 €</b>	
<b>Totale oneri e costi</b>	<b>4.783.140 €</b>	<b>5.204.202 €</b>	<b>Totale proventi e ricavi</b>	<b>13.509.719 €</b>	<b>12.671.493 €</b>
<b>Avanzo/disavanzo d'esercizio prima delle imposte (+/-)</b>			<b>8.726.579 €</b>	<b>7.467.292 €</b>	
			<b>Imposte</b>	<b>32.726 €</b>	<b>23.503 €</b>
<b>Avanzo/disavanzo d'esercizio dopo le imposte (+/-)</b>			<b>8.693.853 €</b>	<b>7.443.789 €</b>	

## 1. Informazioni generali sull'ente

Nome dell'Ente: **Fondazione dell'Ospedale Pediatrico Anna Meyer ETS**

Codice Fiscale: 94080470480

Forma giuridica e qualificazione ai sensi del codice del Terzo settore: Fondazione.

Nel corso dell'esercizio 2023 la Fondazione ha richiesto ed ottenuto con il nr. 20955 in data 02 ottobre 2023, l'iscrizione nel RUNTS, nella sezione ETS.

Indirizzo sede legale e operativa: Viale Pieraccini 24 – Firenze

### Missione perseguita

La Fondazione Meyer **sostiene l'accoglienza**, la **cura** e il **benessere** del bambino e della famiglia in Ospedale.

La Fondazione investe nella **ricerca scientifica**, nell'**innovazione tecnologica**, nella **formazione** di tutti gli operatori della cura, requisiti essenziali e fondamentali per una appropriata assistenza in Ospedale.

I principi di **efficacia**, **efficienza** e **trasparenza** sono la base valoriale dell'azione globale della Fondazione dell'Ospedale Pediatrico Anna Meyer che:

- Dedica i suoi sforzi al **sostegno della ricerca** scientifica, investendo anche sul talento dei giovani e sulla collaborazione con altre realtà internazionali;
- Investe nel **continuo aggiornamento** della tecnologia e delle metodologie organizzative;
- Lavora per migliorare la qualità dell'accoglienza e del ricovero del neonato, del bambino, dell'adolescente e delle loro famiglie;
- Supporta **strategie di comunicazione** dell'attività globale del Meyer sul territorio regionale e nazionale;
- Tramite il Centro Studi sviluppa, promuove ed organizza **attività culturali** sul tema del bambino malato e della sua famiglia dal punto di vista fisico psicologico e sociale.

## Attività di interesse generale di cui all'art. 2 richiamate nello statuto

La Fondazione si propone di svolgere opera di **supporto e/o sostegno istituzionale** dell'AOU MEYER, in particolare:

- Sostegno alle attività di **ricerca scientifica** (supporto allo sviluppo delle attività di ricerca sulle tematiche del bambino ospedalizzato e sugli aspetti legati a queste);
- Supporto all'impegno del Meyer per **migliorare la qualità** dell'accoglienza e dell'assistenza dei bambini e delle famiglie;
- Promozione della **cultura** della salute globale della persona malata;
- Sostegno alla **formazione del personale** del Meyer;
- **Raccolta fondi** e connessa attività di marketing, con l'organizzazione in proprio di iniziative orientate a tal fine nonché ogni attività prevista dal Codice del Terzo Settore e dallo Statuto, intendendosi comunque espressamente escluso l'esercizio di qualsivoglia attività riconducibile a quanto disposto dall'art. 106 del D.L. 1/9/1993 n. 385 "Testo Unico in Materia Bancaria e Creditizia";
- Sviluppo di **iniziative di radicamento** del Meyer sul territorio;
- Altre attività connesse al perseguimento delle finalità della Fondazione.

### Sedi

**Sede legale:** Viale Pieraccini 24 - Firenze

La sede della Fondazione è ubicata all'interno dell'Ospedale Pediatrico Meyer.

### Attività svolte

La Fondazione Meyer svolge la sua attività di raccolta fondi destinando **l'intera raccolta al sostegno dell'Ospedale Meyer**, dei suoi progetti e delle sue priorità. L'attività di raccolta fondi è articolata in varie campagne, eventi ed erogazioni ricevute da privati e imprese.

Fra queste donazioni risultano anche quelle raccolte all'Ufficio Donazioni presso lo **Shop Solidale** dell'Ospedale e attraverso il web per **gadget solidali** e **progetti**. Le donazioni in natura consistono principalmente in **immobili ricevuti in eredità**, **premi assicurativi**, **premi ineditati di concorsi**, **spazi pubblicitari**, **automezzi** e così via.

La devoluzione del **5x1000** da parte del Ministero, in base alle scelte dei contribuenti, continua ad essere un'importante voce del totale di raccolta fondi.

## 2. Dati sugli associati o sui fondatori e sulle attività svolte nei loro confronti

Il **14 luglio 2000** la Fondazione fu costituita alla presenza dell'allora Direttore Generale dell'Ospedale Meyer Dott. Paolo Bernabei.

Il patrimonio della Fondazione è inizialmente costituito dal quartiere di civile abitazione posto in Firenze, Via Masaccio n. 222. **Il valore dell'immobile è attualmente di 224.658,75 €.** La Fondazione Meyer è retta da un Consiglio di Amministrazione il cui Presidente è nominato dal Direttore Generale dell'Azienda Ospedaliero Universitaria Meyer, in base alle norme statutarie. **Le cariche di Presidente e di Consigliere d'Amministrazione sono svolte a titolo gratuito.**

### Informazioni sulla partecipazione degli associati alla vita dell'ente

La Fondazione Meyer, per la sua natura, **non contempla associati** all'interno del suo organico ed è retta da un Presidente, un Consiglio di Amministrazione, da un collegio di Sindaci Revisori, da un Comitato dei Garanti assistiti da un Organo di Vigilanza.

Al **Prof. Gianpaolo Donzelli** è subentrato nel 2023 **Marco Carrai** nominato Presidente dalla Direzione Generale dell'Ospedale Pediatrico Meyer a partire dal 1° ottobre 2023.

### Regime fiscale applicato

La Fondazione non esercita attività commerciale.

## 3. Criteri applicati nella valutazione delle voci del bilancio, nelle rettifiche di valore e nella conversione dei valori non espressi all'origine in moneta avente corso legale nello stato

Il bilancio è stato redatto conformemente a quanto previsto dal D.M. 5 marzo 2020 ed è composto dallo stato patrimoniale, dal rendiconto gestionale e dalla relazione di missione. I principi generali alla base della redazione del presente bilancio sono allineati a quanto previsto dal Principio contabile n. 35 e dai principi contabili generali, la valutazione delle voci di bilancio è, pertanto, fatta ispirandosi ai **criteri generali della prudenza e della competenza**, nella prospettiva della continuità dell'ente, nonché tenendo conto della prevalenza della sostanza sulla forma.

Nella redazione del bilancio si è tenuto conto dei proventi e degli oneri di competenza dell'esercizio, tenendo conto dei rischi e delle perdite anche se conosciuti successivamente alla chiusura dell'esercizio. Il bilancio è comparato con l'esercizio precedente e i principi contabili adottati sono descritti di seguito.

Si precisa che non è stato effettuato nessun accorpamento o eliminazione di voce rispetto al modello ministeriale, ma è stato fatto uno spostamento percentuale dai costi per servizi del supporto generale ai costi per servizi dell'attività di interesse generale, relativamente ai costi della mensa e di formazione per il personale.

### 3.1 illustrazione delle poste di bilancio

#### Attivo

#### B. Immobilizzazioni

##### I) Immobilizzazioni immateriali

Le immobilizzazioni immateriali sono iscritte al **costo di acquisto**, comprensivo degli **oneri accessori**, ed ammortizzate in funzione della loro prevista utilità futura. Gli ammortamenti vengono imputati direttamente a riduzione delle singole voci e vengono calcolati come segue:

Software 33,33%  
Diritti d'autore 20%  
Marchi 10%

## II) Immobilizzazioni materiali

Le immobilizzazioni materiali sono iscritte al costo di acquisto, comprensivo degli oneri accessori e sono sistematicamente ammortizzate in ogni esercizio in relazione alla loro residua possibilità di utilizzazione.

Il fabbricato sito in Via Masaccio n. 222 costituente il fondo di dotazione dell'ente presente nella voce Terreni e Fabbricati non è oggetto di ammortamento. Gli ammortamenti vengono calcolati a partire dall'esercizio in cui il bene è entrato in funzione.

I coefficienti di ammortamento applicati sono i seguenti:

- **Immobilizzabile** di Scandicci 100%
- **Impianti e macchinari** 15%
- **Attrezzature** 20%
- **Altri beni:**
  - Mobili e Arredi 12%
  - Macchine Elettroniche per Ufficio 20%
  - Automezzi 20%

Si precisa che per i beni il cui costo di acquisto è pari od inferiore a 516,46 € viene applicata una percentuale di ammortamento del 100%.

Sulle immobilizzazioni non sono state effettuate né rivalutazioni né svalutazioni.

## III) Immobilizzazioni finanziarie

Sono costituite dai **depositi cauzionali** così dettagliati:

Crediti Verso Altri	2023	2022
<b>Depositi Cauzionali</b>	<b>Importo</b>	<b>Importo</b>
Contratti Affitto	4.040 €	4.040 €
Contratto Carte Carburante	0 €	600 €
Contratti Telepass	300 €	300 €
UtENZE	27 €	0 €
<b>Totale</b>	<b>4.367 €</b>	<b>4.940 €</b>

## C. Attivo circolante

### I) Rimanenze

Le rimanenze sono costituite dagli **immobili ottenuti in eredità** e destinati alla vendita e sono state valutate prudenzialmente sulla base del valore catastale rivalutato.

Nel passivo è iscritto il fondo donazioni non monetizzate, fondo che si renderà disponibile al momento della cessione dell'immobile a fronte dell'introito in denaro.

La differenza tra il valore iscritto nell'attivo come rimanenze ed il fondo non monetizzato è dovuto al fatto che per una eredità era stata intrapresa nel 2022 dagli eredi, azione legale e per la quale siamo in attesa della stipula dell'atto transattivo notarile per la restituzione degli immobili oggetto di controversia dal valore complessivo pari a 35.790,30 €.

Si fa presente che per l'altra eredità già oggetto di controversia nell'esercizio 2022 in data 13.09.2023 si è giunti all'atto transattivo.

Le altre giacenze di magazzino consistono sostanzialmente in materiale promozionale, pubblicazioni, gadget, la cui caducità è ragionevolmente presumibile alla fine dell'esercizio. Per tale motivo, in continuità con i criteri precedentemente adottati, è prudenzialmente iscritto un fondo di svalutazione pari all'importo complessivo.

Nel prospetto sottostante vengono messi in evidenza gli immobili ricevuti in eredità e quelli venduti durante l'anno che hanno liberato per 19.522,44 € la riserva costituita tra le poste del netto:

Immobilizzabile/ Terreno	Comune	% Possesso	Saldo iniziale 01/01/2023	Venduti 2023 / Rilascio Fondo non monetizzato	Acquisiti 2023	Rimanenza 31/12/2023
Immobilizzabile	URBANIA	100,00%	16.919 €			16.919 €
Immobilizzabile	BIBBONA	100,00%	19.522 €	19.522 €		0 €
Immobilizzabile	FIRENZE	25,00%	27.982 €			27.982 €
Immobilizzabile	FIRENZE	25,00%	1.415 €			1.415 €
Terreno	FIRENZE	25,00%	58 €			58 €
Terreno	FIRENZE	5/72	2 €			2 €
Immobilizzabile	MONTEVARCHI	100,00%	82.968 €			82.968 €
Immobilizzabile	MONTEVARCHI	100,00%	7.614 €			7.614 €
Immobilizzabile	PRATO	33,33%	26.243 €			26.243 €
Immobilizzabile	PRATO	33,33%	987 €			987 €
Immobilizzabile	PRATO	33,33%	4.772 €			4.772 €
Immobilizzabile	FIRENZE	100,00%			177.000 €	177.000 €
Immobilizzabile	EMPOLI	33,33%			12.472 €	12.472 €
Immobilizzabile	EMPOLI	33,33%			17.895 €	17.895 €
<b>Proprietà per le quali è costituito il fondo donazioni non monetizzate</b>			<b>188.482 €</b>	<b>19.522 €</b>	<b>207.367 €</b>	<b>376.327 €</b>
Immobilizzabile	MONTEVARCHI	50,00%	35.790 €			35.790 €
Immobilizzabile	PRATO	66,66%	62.031 €	62.031 €		0 €
Immobilizzabile	PRATO	66,66%	14.211 €	14.211 €		0 €
<b>Proprietà oggetto di controversia legale da cedersi agli eredi</b>			<b>112.031 €</b>	<b>76.241 €</b>	<b>0 €</b>	<b>35.790 €</b>
<b>Totale</b>			<b>300.514 €</b>	<b>95.764 €</b>	<b>207.367 €</b>	<b>412.117 €</b>

### III) Crediti

I crediti sono esposti al loro presunto valore di realizzo che corrisponde al valore nominale e sono così costituiti:

Crediti	2023	2022
<b>1. Verso utenti e clienti</b>	<b>164.074 €</b>	<b>672.148 €</b>
Crediti Eredità	149.905 €	647.967 €
Donazioni imputate per Valuta	10.876 €	12.762 €
Altro	3.294 €	11.419 €
<b>4. Verso soggetti privati per contributi</b>	<b>321.000 €</b>	<b>190.543 €</b>
Crediti per contributi da altri Enti e Fondazioni	321.000 €	190.543 €

9. Crediti Tributari	7.709 €	10.997 €
Crediti Ritenute Acconto	369 €	564 €
Crediti Ires	0 €	434 €
Erario C/Crediti Imposta	0 €	8.537 €
Crediti Dichiarazione Redditi Eredità	4.201 €	1.462 €
Crediti Ritenute TFR Dipendenti	3.139 €	0 €
12. Verso Altri	19.317 €	3.008 €
Credito V/Poste Italiane	11.578 €	0 €
Affitto Fondo Dotazione e Affitti Immobili in Eredità da Incassare	4.084 €	0 €
Fornitori C/Anticipi	2.925 €	0 €
Fornitori C/Note di Credito da Ricevere	351 €	2.989 €
Altro	379 €	20 €
Totale	512.100 €	876.697 €

I crediti verso gli utenti sono diminuiti in seguito all'incasso avvenuto nel corso dell'esercizio 2023, sia di eredità conseguite nell'esercizio 2022, sia per il fatto che le eredità del 2023 sono state incassate nell'esercizio stesso del conseguimento.

I crediti verso soggetti privati per contributi sono relativi a partite da incassare nel 2024 relative a contributi stanziati nel 2023 da Banca d'Italia per 246.000,00 € e Beneficentia Stiftung per 75.000,00 €.

I crediti tributari sono diminuiti conseguentemente alla mancata spettanza dei crediti per investimenti pubblicitari, in quanto la Fondazione nel corso dell'esercizio 2023 non ha avuto un incremento di tali spese rispetto all'esercizio precedente.

L'incremento dei crediti verso altri è dovuto soprattutto a un doppio addebito effettuato dal Poste Italiane per errate spese postali non di nostra competenza, incassato nell'esercizio 2024 ed al credito vantato per gli affitti da riscuotere su immobili ricevuti in eredità nel corso dell'esercizio.

### III) Attività finanziarie che non costituiscono immobilizzazioni

Sono costituite dall'ammontare dei titoli ereditati negli esercizi precedenti e nell'esercizio in corso oltre all'acquisto di certificati di deposito per 3.000.000,00 € scaduti a gennaio del 2024, che hanno reso alla Fondazione 54.328,68 € di interessi attivi netti. I titoli sono stati valutati al valore di acquisto essendo lo stesso inferiore al valore di mercato.

Nel seguente prospetto troviamo il dettaglio della voce:

Attività Finanziarie	2023	2022
Altri titoli	3.851.724 €	467.102 €
3. Altri titoli	3.851.724 €	467.102 €

C/deposito Presso	Dettaglio Depositi	Importo
Poste Italiane	Lehman Bros	1 €
	Monte Dei Paschi di Siena	Fondi d'investimento
Credit Agricole	Titoli Obbligazionari	342.698 €
	Titoli Azionari e Derivati	336.557 €
	Certificati Deposito	3.000.000 €
Totale		3.851.724 €

### IV) Disponibilità liquide

Le disponibilità liquide sono iscritte al valore nominale, e sono costituite da **somme in giacenza sui conti bancari e postali**, oltre alle **disponibilità di cassa** alla data di chiusura dell'esercizio. La voce è così composta:

Disponibilità Liquide	2023	2022
1. Depositi bancari e postali	15.311.125 €	17.260.737 €
Mps Cc	208.829 €	177.047 €
Posta Cc	234.512 €	41.572 €
Paypal Cc	82.144 €	121.437 €
Cambiano Cc	1.236.335 €	1.091.400 €
Cambiano C/Deposito	3.000.000 €	0 €
Credit Agricole Cc	6.496.670 €	7.724.653 €
Credit Agricole C/Deposito Vincolato	209.509 €	209.998 €
Intesa San Paolo Cc	3.538.536 €	7.860.559 €
Banca Sella Cc	293.976 €	34.070 €
BCC Alta Toscana Comunione Ereditaria	10.615 €	0 €
3. Danaro e Valori in Cassa	8.596 €	14.326 €
Cassa Contanti	1.299 €	656 €
Cassa Buoni e Voucher	7.297 €	13.670 €
Totale	15.319.721 €	17.275.063 €

Si precisa che la Fondazione ha aperto nell'aprile 2023 un c/deposito per 3.000.000,00 € a sei mesi, rinnovato per altri sei mesi, che nel corso del 2023 ha realizzato interessi netti per 33.391,23 € e maturato ratei attivi per 12.955,07 €.

Per quanto riguarda la cassa buoni Voucher pari a 7.297,06 € trattasi del residuo dei buoni Decathlon donati dal Monte dei Paschi di Siena come premi inesitati secondo regolamento concorso a premi pubblico per 6.691,98 € e di buoni Coop per 605,08 € donati sempre a seguito di premi inesitati da Beltrame Group Spa.

### D. Ratei e Risconti attivi

I ratei e risconti sono stati calcolati sulla base del **principio della competenza**, mediante la ripartizione dei costi e/o ricavi comuni a due esercizi.

## Passivo

### A. Patrimonio netto

È costituito da:

#### 1) Fondo di dotazione dell'ente

Trattasi del valore di quanto conferito in sede di costituzione della Fondazione, ovvero dall'immobile sito in Firenze, Via Masaccio n. 222 che fu donato dall'AOU MEYER (Atto del 14/7/2000 Notaio Piccinini Rep. 51551 Fascicolo 19985).

## 2) Patrimonio Vincolato

È costituito dalle **riserve vincolate** per decisione degli organi istituzionali o dei terzi.

## 3) Patrimonio libero

È costituito dal **risultato gestionale** degli esercizi precedenti.

Questo Patrimonio ha la caratteristica di essere libero da vincoli specifici e quindi può essere liberamente utilizzato per il perseguimento delle finalità istituzionali.

## 4) Avanzo di esercizio

Rappresenta l'**eccedenza dei proventi e ricavi** rispetto agli oneri e costi dell'esercizio contabilizzati come tali secondo il principio della competenza economica.

## B. Fondi per Rischi e oneri

B. Fondi per Rischi e oneri	Valore di INIZIO ESERCIZIO	Utilizzi 2023	Accantonamento 2023	Valore di FINE ESERCIZIO
Fondo Rischi e Oneri Futuri	105.000 €	97.577 €	105.000 €	112.423 €
<b>Totale</b>	<b>105.000 €</b>	<b>97.577 €</b>	<b>105.000 €</b>	<b>112.423 €</b>

Trattasi del residuo del fondo costituito in seguito alla delibera del CDA del 28 ottobre 2022, relativo alle premialità dei dipendenti di competenza dell'esercizio 2022, oltre all'accantonamento pari a 105.000,00 € dell'esercizio in corso così come da comunicazione del Presidente del 20 dicembre 2023 approvata dal Consiglio entro il 31 dicembre e successivamente ratificata nella seduta del 15 marzo 2024.

Si fa presente che, sulla base del modello elaborato dal consulente incaricato, manca la determinazione di alcuni elementi relativi alla valutazione delle prestazioni dei dipendenti per cui non abbiamo al 31 dicembre 2023 la definizione dell'importo relativo alla premialità spettante a ciascun di essi.

## C. Trattamento di fine rapporto di lavoro subordinato

Il TFR è stato calcolato conformemente a quanto previsto dall'art. 2120 del Codice Civile, tenuto conto delle disposizioni legislative e delle specificità dei contratti e delle categorie professionali, e comprende le quote annue maturate e le rivalutazioni effettuate sulla base dei coefficienti ISTAT.

L'ammontare del fondo rappresenta il **debito certo nei confronti dei lavoratori dipendenti** alla data di chiusura del bilancio ed è così costituito:

Movimentazione TFR	Valore di INIZIO ESERCIZIO	Utilizzi	Accantonamento 2023	Valore di FINE ESERCIZIO
Fondo T.F.R.	262.519 €	370 €	33.537 €	295.686 €
<b>Totale</b>	<b>262.519 €</b>	<b>370 €</b>	<b>33.537 €</b>	<b>295.686 €</b>

L'utilizzo del Fondo TFR è dovuto alle dimissioni di un dipendente assunto nello stesso anno. Un dipendente ha optato per un **fondo integrativo** nel quale la Fondazione effettua versamenti trimestralmente. Il totale complessivamente accantonato al 31 dicembre 2023 è rappresentato dalla tabella sottostante:

Movimentazione Fondo Integrativo TFR	Valore di INIZIO ESERCIZIO	Utilizzi	Accantonamento 2023	Valore di FINE ESERCIZIO
Fondo Integrativo T.F.R.	27.056 €	0 €	1.942 €	28.998 €
<b>Totale</b>	<b>27.056 €</b>	<b>0 €</b>	<b>1.942 €</b>	<b>28.998 €</b>

## D. Debiti

I debiti sono rilevati al loro valore nominale e sono suddivisi tra:

### 1) Debiti verso fornitori

Accoglie il saldo dei debiti verso i fornitori al 31 dicembre 2023 e corrisponde alle **fatture ancora da pagare** alla fine dell'esercizio e le **fatture da ricevere**, relative ad acquisti di beni o prestazioni di servizi acquisiti nell'esercizio 2023 e per i quali non è pervenuta alla fine dell'anno la fattura:

Debiti Verso Fornitori	2023	2022
Fornitori Nazionali	476.879 €	607.389 €
Fornitori per Fatture da Ricevere	82.865 €	86.995 €
<b>Totale</b>	<b>559.745 €</b>	<b>694.384 €</b>

### 2) Debiti tributari

Accoglie il saldo dei debiti per le **ritenute dipendenti e lavoratori autonomi** regolarmente versato il 16 gennaio 2024, oltre ai debiti per le imposte dell'esercizio calcolate sulla base della normativa vigente:

Debiti Tributari	2023	2022
Erario C/Ires a Saldo	901 €	0 €
Regioni C/Irap a Saldo	8.322 €	510 €
Erario C/Ritenute Autonomi	1.139 €	2.094 €
Erario C/Ritenute Dipendenti	11.702 €	10.109 €
Erario C/Ritenute Tfr Dipendenti	0 €	2.238 €
<b>Totale</b>	<b>22.063 €</b>	<b>14.951 €</b>

### 3) Debiti verso istituti di previdenza e sicurezza sociale

La voce accoglie i debiti verso Inps, INPGI ed Inail:

Debiti verso Istituti di Previdenza e di Sicurezza sociale	2023	2022
Inps C/Contributi Dipendenti	24.418 €	24.419 €
INPGI C/Contributi giornaliste	1.412 €	1.412 €
Inail C/Premi Assicurativi	243 €	49 €
<b>Totale</b>	<b>26.072 €</b>	<b>25.881 €</b>

#### 4) Debiti verso dipendenti e collaboratori

Accoglie il debito relativo agli stipendi del mese di dicembre liquidato a gennaio 2024 e il rateo ferie e permessi:

Debiti Verso Dipendenti e Collaboratori	2023	2022
Dipendenti C/Retribuzioni	32.409 €	33.354 €
Dipendenti C/Ferie e Rol Maturati	17.198 €	19.409 €
<b>Totale</b>	<b>49.607 €</b>	<b>52.763 €</b>

#### 5) Altri debiti

Accoglie i debiti verso le eredità e debiti vari così dettagliati:

Altri Debiti	2023	2022
Debiti Eredità	38.553 €	144.692 €
Depositi Cauzionali Affitti	3.300 €	3.300 €
Debiti Tim per Acquisto Cellulari a Rate	0 €	389 €
Debiti V/Fondo Integrativo Tfr	605 €	615 €
Debiti Vari	38 €	0 €
<b>Totale</b>	<b>42.495 €</b>	<b>148.995 €</b>

La diminuzione della voce è dovuta principalmente alla conclusione di una delle due controversie legali instauratesi nel corso dell'esercizio 2022, in seguito a lasciti testamentari

### E. Ratei e risconti passivi

I ratei e risconti sono stati calcolati sulla base del principio della competenza, mediante la ripartizione dei costi e/o ricavi comuni a due esercizi.

#### Proventi e oneri

I proventi e gli oneri vengono rappresentati nel Rendiconto della Gestione in base alla loro **competenza economica**, cioè nell'esercizio in cui gli stessi hanno trovato giustificazione economica.

#### Imposte sul reddito

Le imposte correnti sono determinate secondo le aliquote e le norme vigenti. La Fondazione non svolgendo attività commerciale, calcola l'imposta Ires sui **redditi da fabbricati**, e l'imposta Irap in base al metodo "retributivo" che determina il **valore della produzione** in base alla sommatoria delle retribuzioni spettanti a dipendenti e collaboratori ed alle prestazioni occasionali.

## 4. Immobilizzazioni

Di seguito il prospetto che mette in evidenza le variazioni delle immobilizzazioni materiali ed immateriali:

### IMMOBILIZZAZIONI MATERIALI E IMMATERIALI

Descrizione	Valore storico di acquisto al 31/12/2022	Fondo Amm.to al 31/12/2022	Valore di bilancio 31/12/2022	Acquisti 2023	Cessioni 2023	Valore storico di acquisto al 31/12/2023	Amm.to al 31/12/2023	Fondo Amm.to al 31/12/2023	Valore di bilancio 31/12/2023
Spese Impianto e ampliamento	1.035 €	1.035 €	0 €	0 €	0 €	1.035 €	0 €	1.035 €	0 €
Diritti d'autore	6.000 €	1.200 €	4.800 €	0 €	0 €	6.000 €	1.200 €	2.400 €	3.600 €
Software	112.897 €	110.358 €	2.539 €	0 €	0 €	112.897 €	1.319 €	111.677 €	1.220 €
Registrazione Marchi	0 €	0 €	0 €	8.311 €	0 €	8.311 €	831 €	831 €	7.480 €
<b>Immateriali</b>	<b>119.932 €</b>	<b>112.593 €</b>	<b>7.339 €</b>	<b>8.311 €</b>	<b>0 €</b>	<b>128.243 €</b>	<b>3.350 €</b>	<b>115.943 €</b>	<b>12.300 €</b>
Fabbricati non strumentali	379.859 €	155.201 €	224.659 €	37.580 €	0 €	417.439 €	37.580 €	192.780 €	224.659 €
Impianti e macchinari	31.449 €	23.426 €	8.023 €	0 €	0 €	31.449 €	2.851 €	26.277 €	5.173 €
Attrezzature	15.419 €	14.199 €	1.220 €	1.359 €	0 €	16.778 €	834 €	15.033 €	1.745 €
<b>Altri beni</b>	<b>426.727 €</b>	<b>192.825 €</b>	<b>233.902 €</b>	<b>38.939 €</b>	<b>0 €</b>	<b>465.666 €</b>	<b>41.265 €</b>	<b>234.090 €</b>	<b>231.576 €</b>
Mobili e arredi	357.127 €	284.086 €	73.041 €	0 €	0 €	357.127 €	14.902 €	298.988 €	58.138 €
Macchine elettroniche ufficio	38.348 €	33.741 €	4.607 €	595 €	1.332 €	37.611 €	1.474 €	34.815 €	2.795 €
Automezzi	50.736 €	25.437 €	25.300 €	13.777 €	8.830 €	55.683 €	7.566 €	28.858 €	26.826 €
<b>Totale Altri beni</b>	<b>446.211 €</b>	<b>343.264 €</b>	<b>102.947 €</b>	<b>14.373 €</b>	<b>10.163 €</b>	<b>450.421 €</b>	<b>23.942 €</b>	<b>362.662 €</b>	<b>87.759 €</b>
<b>Materiali</b>	<b>872.939 €</b>	<b>536.089 €</b>	<b>336.849 €</b>	<b>53.311 €</b>	<b>10.163 €</b>	<b>916.087 €</b>	<b>65.207 €</b>	<b>596.752 €</b>	<b>319.335 €</b>
<b>Totale</b>	<b>992.871 €</b>	<b>648.683 €</b>	<b>344.188 €</b>	<b>61.622 €</b>	<b>10.163 €</b>	<b>1.044.330 €</b>	<b>68.557 €</b>	<b>712.695 €</b>	<b>331.636 €</b>

#### Immobilizzazioni immateriali

Gli acquisti si riferiscono alla registrazione dei marchi ammortizzati in 10 anni in base alla loro naturale scadenza;

#### Immobilizzazioni materiali

Gli acquisti si riferiscono a:

- **Immobile ereditato**, inserito in bilancio tra le immobilizzazioni in quanto, per volontà del de cuius, deve essere destinato all'accoglienza delle famiglie dei bambini ricoverati all'Ospedale Meyer;
- **Automezzi** acquisiti da lasciti testamentari;
- **Nuovo Iphone**;
- **Accessori attrezzatura** per eventi.

Le **cessioni** invece si riferiscono a un automezzo e a un cellulare.  
**La Fondazione non ha effettuato alcuna rivalutazione sui beni ammortizzabili.**

## 5. Costi di impianto e di ampliamento

La voce è **completamente ammortizzata** e si riferisce ai costi per la variazione dello statuto.

## 6. Crediti e debiti di durata residua superiore a 5 anni e debiti assistiti da garanzie reali su beni sociali

**Non si evidenziano crediti e debiti di durata residua superiore a 5 anni e debiti assistiti da garanzie reali su beni sociali.**

## 7. Ratei e risconti attivi e passivi ed altri fondi

I ratei e risconti attivi sono così costituiti:

D) Ratei e Risconti Attivi	2023	2022
<b>Ratei attivi</b>	<b>62.147 €</b>	<b>1.438 €</b>
Ratei Attivi Banche	62.147 €	1.438 €
<b>Risconti Attivi</b>	<b>13.612 €</b>	<b>7.617 €</b>
Canoni Software e domini internet	1.440 €	1.879 €
Quote iscrizione eventi e formazione	1.040 €	100 €
Quote canoni pubblicitari	4.533 €	2.310 €
Polizze assicurative	5.955 €	2.886 €
Quote spese condominiali	201 €	0 €
Bolli automezzi	331 €	330 €
Canoni noleggio	113 €	113 €
<b>Totale</b>	<b>75.760 €</b>	<b>9.055 €</b>

Di seguito sono messi in evidenza le variazioni dell'esercizio:

Movimenti RATEI E RISCONTI ATTIVI	Valore di INIZIO ESERCIZIO	VARIAZIONE nell'esercizio	Valore di FINE ESERCIZIO
Ratei attivi	1.438 €	60.709 €	62.147 €
Risconti attivi	7.617 €	5.995 €	13.612 €
<b>Totale</b>	<b>9.055 €</b>	<b>66.704 €</b>	<b>75.760 €</b>

L'incremento dei ratei è dovuto principalmente alla maturazione degli interessi attivi sui certificati di deposito e sul conto vincolato a sei mesi, meglio dettagliati nei paragrafi delle attività finanziarie e delle disponibilità liquide.

I **ratei e risconti passivi** sono così dettagliati:

E) Ratei e Risconti Passivi	2023	2022
<b>Ratei Passivi</b>	<b>306 €</b>	<b>0 €</b>
Bolli Auto	306 €	0 €
<b>Risconti Passivi</b>	<b>325.961 €</b>	<b>176.707 €</b>
Donazione in Natura di Polizza Assicurativa	4.961 €	1.895 €
Contributi da Altri Enti	321.000 €	174.812 €
<b>Totale</b>	<b>326.267 €</b>	<b>176.707 €</b>

I Contributi da altri Enti si riferiscono a importi deliberati nel corso del 2023, ma la cui rendicontazione sarà effettuata nell'anno 2024 a copertura di costi del prossimo esercizio amministrativo.

Di seguito le **variazioni dell'esercizio**:

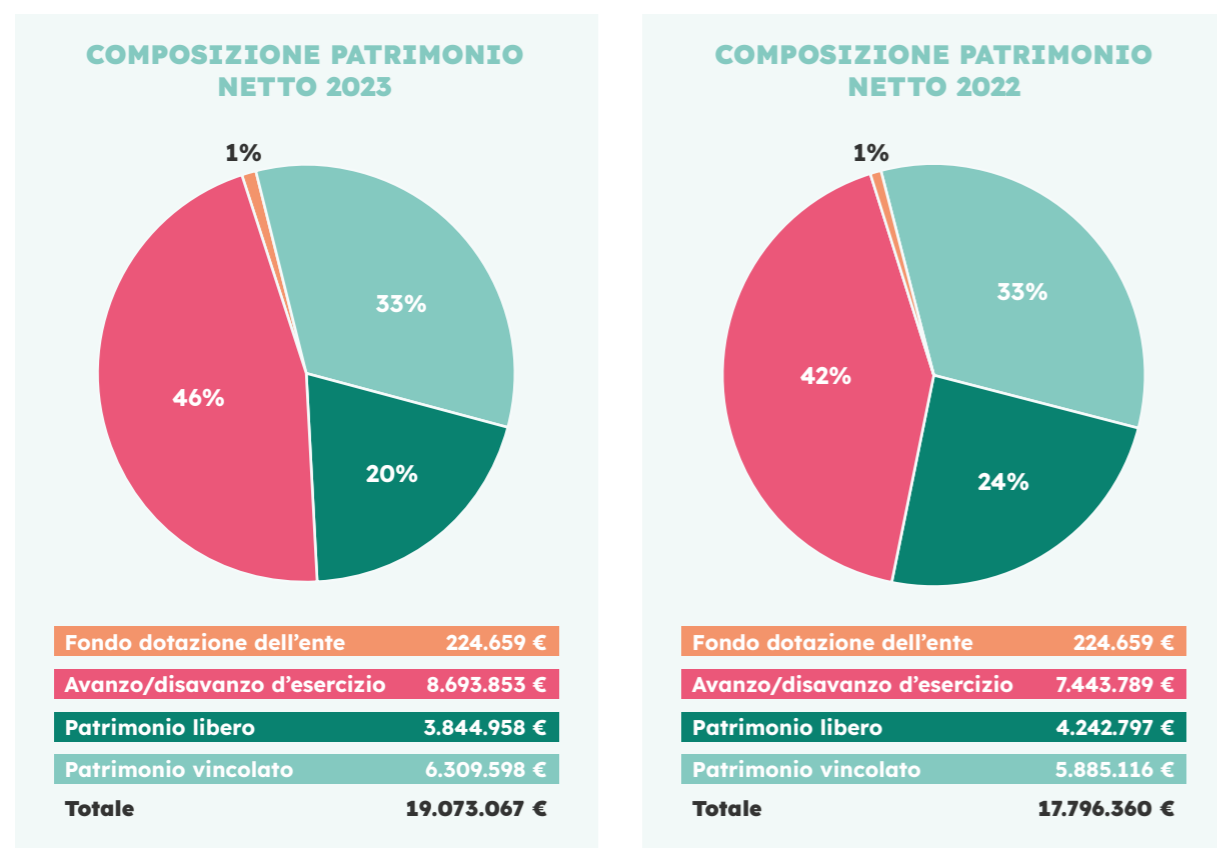
Movimenti RATEI E RISCONTI PASSIVI	Valore di INIZIO ESERCIZIO	VARIAZIONE nell'esercizio	Valore di FINE ESERCIZIO
Ratei Passivi	0 €	306 €	306 €
Risconti Passivi	176.707 €	149.254 €	325.961 €
<b>TOTALE</b>	<b>176.707 €</b>	<b>149.560 €</b>	<b>326.267 €</b>

## 8. Patrimonio netto

Nel prospetto sottostante vengono messe in evidenza le **movimentazioni** del patrimonio netto:

Movimenti PATRIMONIO NETTO	Valore di inizio esercizio	Incrementi	Decrementi	Valore di fine esercizio
FONDO DI DOTAZIONE DELL'ENTE	224.659 €	0 €	0 €	224.659 €
<b>PATRIMONIO VINCOLATO</b>				
Riserve statutarie	0 €	0 €	0 €	0 €
Riserve vincolate per decisione degli organi istituzionali	2.230.153 €	2.493.385 €	1.909.821 €	2.813.716 €
Riserva fondi 5x1000 vincolati da organi istituzionali	0 €	5.286.315 €	5.286.315 €	0 €
Riserva fondo donazioni non monetizzate vincolato da organi istituzionali	188.482 €	207.367 €	19.522 €	376.327 €
<b>Riserve vincolate per decisione degli organi istituzionali</b>	<b>2.418.635 €</b>	<b>7.987.067 €</b>	<b>7.215.658 €</b>	<b>3.190.043 €</b>
<b>Riserve vincolate destinate da terzi</b>	<b>3.466.481 €</b>	<b>1.591.327 €</b>	<b>1.938.253 €</b>	<b>3.119.554 €</b>
<b>Totale PATRIMONIO VINCOLATO</b>	<b>5.885.116 €</b>	<b>9.578.394 €</b>	<b>9.153.912 €</b>	<b>6.309.598 €</b>
<b>PATRIMONIO LIBERO</b>				
Riserve di utili o avanzi di gestione	4.242.797 €	2.082.162 €	2.480.000 €	3.844.958 €
Altre riserve	0 €	0 €	0 €	0 €
<b>Totale PATRIMONIO LIBERO</b>	<b>4.242.797 €</b>	<b>2.082.162 €</b>	<b>2.480.000 €</b>	<b>3.844.958 €</b>
AVANZO/DISAVANZO D'ESERCIZIO	7.443.789 €	8.693.853 €	7.443.789 €	8.693.853 €
<b>Totale Patrimonio Netto</b>	<b>17.796.360 €</b>	<b>20.354.408 €</b>	<b>19.077.700 €</b>	<b>19.073.067 €</b>

In forma grafica la **composizione del patrimonio netto** è così rappresentata:



Analizzando le singole voci che compongono il patrimonio netto abbiamo:

### 1) Fondo di dotazione dell'ente

Pari a 224.658,75 € costituito dal valore di quanto conferito in sede di costituzione della Fondazione, ovvero dall'immobile sito in Firenze, Via Masaccio n. 222;

### 2) Riserve vincolate per decisione degli organi istituzionali:

L' **incremento** è dato:

- Dalla **destinazione** delle riserve libere a vincoli specifici come da delibere del 28/06 e del 20/12 per 2.480.000,00 €;
- Dal **rilascio** della riserva fondo donazioni non monetizzate, deliberata nel corso dei CDA successivi agli atti di vendita;
- Dalla **riserva Fondi 5x1000** vincolata per decisioni degli organi istituzionali, trattasi della parte del 5x1000 non speso lo scorso anno che il CDA, in sede di destinazione dell'utile dell'esercizio 2022, deliberò di destinare ad una riserva specifica per 5.286.314,50€;
- Dall'**accantonamento** a riserva Fondo donazioni non monetizzate pari al valore degli immobili acquisiti in eredità nel corso dell'esercizio 2023 (vedi prospetto "Rimanenze").

Riserve vincolate per decisione degli organi istituzionali	Incremento
Destinazione riserve libere a vincoli specifici	2.480.000 €
Rilascio riserva fondo non monetizzato per vendita immobili	13.385 €
<b>Riserva fondi 5x1000 vincolati da organi istituzionali</b>	
Destinazione risultato d'esercizio	5.286.315 €
<b>Riserva fondo non monetizzato vincolato da organi istituzionali</b>	
Accantonamenti per acquisizioni immobili derivanti da eredità	207.367 €
<b>Totale</b>	<b>7.987.067 €</b>

Il **decremento** è dato:

- Dall'**utilizzo delle riserve** nel corso dell'esercizio per 7.196.135,71 € per realizzare le azioni programmate dagli organi istituzionali, come riportato nell'attività di interesse generale al punto 10 del rendiconto gestionale;
- Dall'aver **liberato la riserva** fondo donazioni non monetizzate relativa agli immobili in eredità ceduti in corso d'anno così come rappresentato nella tabella del prospetto "Rimanenze".

Riserve vincolate per decisione degli organi istituzionali	Decremento
Utilizzo Riserve per progetti realizzati nell'anno	1.909.821 €
<b>Riserva fondi 5x1000 vincolati da organi istituzionali</b>	
Utilizzo Riserve 5x1000 per progetti realizzati nell'anno	5.286.315 €
<b>Riserva fondo donazioni non monetizzate vincolato da organi istituzionali</b>	
Rilascio a riserve disponibili per vendita immobili	19.522 €
<b>Totale</b>	<b>7.215.658 €</b>

### 3) Riserve vincolate per decisioni di terzi

Trattasi della riserva formatasi in seguito ai vincoli posti da parte di terzi alle donazioni effettuate, nel corso dell'esercizio ha subito le seguenti variazioni:

Riserve vincolate da Terzi	Incremento
Destinazione risultato d'esercizio	81.450 €
Donazioni dell'anno con finalità imposta dal donatore per progetti non realizzati	1.509.877 €
<b>Totale</b>	<b>1.591.327 €</b>

Riserve vincolate da Terzi	Decremento
Utilizzo raccolta vincolata dell'anno	1.192.674 €
Utilizzo riserve per progetti realizzati nell'anno	745.579 €
<b>Totale</b>	<b>1.938.253 €</b>

Sulla base di quanto stabilito nell'OIC 35 le erogazioni liberali di terzi finalizzate vengono **accantonate nel patrimonio** e poi **liberate in corso d'anno** ed imputate nel rendiconto gestionale al momento del realizzarsi del vincolo.

Come risulta dalla tabella soprastante **l'incremento è dato dalle erogazioni liberali vincolate dell'anno**, oltre a una parte della destinazione del risultato d'esercizio dello scorso anno, relativo agli eventi di raccolta fondi occasionali finalizzati, esattamente per 20.333,15 € alla play-therapy e 61.117,14 € alla cardiologia.

Per quanto riguarda i **decrementi derivano dal soddisfarsi del vincolo** imposto dal donatore per progetti realizzati nell'anno utilizzando risorse sia relative a erogazioni effettuate nell'anno che negli anni precedenti.

#### 4) Riserve di utili

Costituiscono il **patrimonio libero della Fondazione**.

Le variazioni derivano dall' accantonamento degli utili e dal rilascio della riserva fondi donazioni non monetizzate, mentre i decrementi dalla destinazione data dal CDA per vincoli specifici come evidenziato nei sottostanti prospetti:

Riserve libere	Incremento
Destinazione risultato d'esercizio	2.076.024 €
Rilascio riserva fondo no monetizzato per vendita immobili	6.138 €
<b>Totale</b>	<b>2.082.162 €</b>

Riserve libere	Decremento
Destinazione riserve libere a vincoli specifici	2.480.000 €
<b>Totale</b>	<b>2.480.000 €</b>

Di seguito il prospetto che evidenzia l'origine dei fondi e la possibilità di utilizzo:

Movimenti PATRIMONIO NETTO	Importo	Origine Natura	Possibilità di utilizzo	Utilizzi eseguiti nel 2023	Utilizzi eseguiti nel 2022	Utilizzi eseguiti nel 2021
FONDO DI DOTAZIONE DELL'ENTE	224.659 €	Costituzione	no	0 €	0 €	0 €
<b>PATRIMONIO VINCOLATO</b>						
Riserve statutarie	0 €			0 €	0 €	0 €
Riserve vincolate per decisione degli organi istituzionali	2.813.716 €	Avanzi di gestione liberi e rilascio riserva non monetizzata vincolata	Realizzo del vincolo	1.909.821 €	2.000.494 €	1.635.638 €
Riserva fondi 5x1000 vincolati da organi istituzionali	0 €	Delibera Cda per accantonamento 5x1000	Realizzo del vincolo	5.286.315 €	6.735.293 €	5.923.720 €

Riserva fondo donazioni non monetizzate vincolato da organi istituzionali	376.327 €	Da accantonamento	Vendita immobile	19.522 €	420.870 €	329.883 €
Riserve vincolate destinate da terzi	3.119.554 €	Da erogazioni di terzi	Realizzo del vincolo	1.938.253 €	2.000.076 €	2.244.017 €
<b>Totale PATRIMONIO VINCOLATO</b>	<b>6.309.598 €</b>			<b>9.153.912 €</b>	<b>11.156.733 €</b>	<b>10.133.258 €</b>
<b>PATRIMONIO LIBERO</b>						
Riserve di utili o avanzi di gestione	3.844.958 €	Avanzi di gestione liberi e rilascio riserva non monetizzata libera	Destinazione a vincoli o copertura perdite	2.480.000 €	1.454.804 €	0 €
Altre riserve	0 €			0 €	0 €	0 €
<b>Totale PATRIMONIO LIBERO</b>	<b>3.844.958 €</b>			<b>2.480.000 €</b>	<b>1.454.804 €</b>	<b>0 €</b>
<b>Totale</b>	<b>10.379.215 €</b>			<b>11.633.912 €</b>	<b>12.611.537 €</b>	<b>10.133.258 €</b>

## 9. Indicazione degli impegni di spesa o di reinvestimento di fondi o contributi ricevuti con finalità specifiche

Si evidenzia l'**impegno di spesa** diretto a sostenere la progettualità dell'Ospedale 2024 pari a un importo stimato in budget per 11.567.000,00 €.

## 10. Descrizione debiti per erogazioni liberali condizionate

La Fondazione **non ha ricevuto** erogazioni liberali condizionate.

## 11. Analisi principali componenti del rendiconto gestionale

Il rendiconto gestionale è suddiviso per **settori di attività** in osservanza a quanto previsto dal D.M. 5 marzo 2020, in particolare la Fondazione esercita le seguenti aree di attività:

- Attività di **interesse generale**;
- Attività **raccolta fondi** occasionale;
- Attività **finanziaria** e **patrimoniale**;
- Attività di **supporto** generale.

In particolare la Fondazione non esercita attività strumentali ed accessorie ai sensi dell'art.6.

## Introiti

## ATTIVITÀ DI INTERESSE GENERALE

## EROGAZIONI

La voce di bilancio relativa alle erogazioni è così dettagliata:

Erogazioni liberali	2023	2022
Proventi donazioni libere	5.381.104 €	4.357.959 €
Proventi donazioni vincolate anno corrente	1.194.949 €	1.064.041 €
Proventi donazioni vincolate anni precedenti	745.579 €	977.248 €
<b>Totale</b>	<b>7.321.632 €</b>	<b>6.399.248 €</b>

Per quanto riguarda le donazioni effettivamente ricevute nell'anno si rimanda al paragrafo delle erogazioni liberali.

## PROVENTI DEL 5X1000

La voce di bilancio relativa è così dettagliata:

Proventi 5X1000	2023	2022
Proventi 5x1000	5.401.047 €	5.286.315 €
<b>Totale</b>	<b>5.401.047 €</b>	<b>5.286.315 €</b>

Si sottolinea che rispetto allo scorso anno si è avuto un incremento di 114.732,38 €.

## CONTRIBUTI

La voce di bilancio relativa a contributi è così dettagliata:

CONTRIBUTI	2023	2022
<b>6) Contributi da Soggetti Privati</b>	<b>174.812 €</b>	<b>101.288 €</b>
Fondazione C.R.F.	0 €	10.556 €
Intesa San Paolo Tramite Fondazione Cesvi	0 €	90.732 €
Fondazione Mediolanum Onlus	154.812 €	0 €
Beneficentia Stiftung	20.000 €	0 €
<b>8) Contributi da Enti Pubblici</b>	<b>73.761 €</b>	<b>63.734 €</b>
Ministero del Lavoro e delle Politiche Sociali	73.761 €	63.734 €
<b>Totale</b>	<b>248.572 €</b>	<b>165.022 €</b>

## ALTRI RICAVI RENDITE E PROVENTI

Gli altri ricavi dell'attività di interesse generale sono così suddivisi:

Altri ricavi rendite e proventi	2023	2022
Plusvalenze da Alienazione Beni	73.793 €	478.075 €
Sopravvenienze Attive	15.437 €	22.475 €
Contributi Erariali in C/Esercizio	- €	8.537 €
Rimborsi Assicurativi	3.809 €	3.647 €
Altro	4.345 €	125 €
<b>Totale</b>	<b>97.384 €</b>	<b>512.859 €</b>

Per quanto riguarda le plusvalenze si riferiscono alla vendita nell'esercizio 2023 degli immobili ricevuti in eredità. I valori delle plusvalenze derivano dalle differenze tra il prezzo di vendita degli immobili e quanto valorizzato prudenzialmente in bilancio sulla base della rendita catastale. La diminuzione è dovuta ad una sola vendita nell'esercizio 2023, rispetto all'esercizio precedente.

Le sopravvenienze sono costituite da:

Sopravvenienze Attive	2023	2022
Differenze realizzo crediti eredità	10.124 €	9.411 €
Maggior credito imposta pubblicità	5.134 €	8.065 €
Altro	180 €	4.999 €
<b>Totale</b>	<b>15.437 €</b>	<b>22.475 €</b>

## RACCOLTE FONDI

Le raccolte fondi sono meglio dettagliate al punto 24 della presente relazione di missione.

## ATTIVITÀ FINANZIARIA E PATRIMONIALE

Per quanto riguarda l'attività finanziaria e patrimoniale della Fondazione, gli introiti sono costituiti da:

Ricavi Rendite e Proventi da Attività Finanziarie e Patrimoniali	2023	2022
<b>1. Da rapporti bancari</b>	<b>120.935 €</b>	<b>8.436 €</b>
Interessi attivi su titoli	55.857 €	6.975 €
Interessi attivi bancari	65.078 €	1.461 €
<b>3. Da patrimonio edilizio</b>	<b>18.192 €</b>	<b>13.640 €</b>
Proventi affitti attivi	18.192 €	13.640 €
<b>Totale</b>	<b>139.127 €</b>	<b>22.076 €</b>

I proventi finanziari sono aumentati rispetto allo scorso anno conseguentemente all'acquisizione dei certificati di deposito e all'accensione del deposito vincolato. Gli affitti sono relativi al contratto di locazione dell'immobile in Via Masaccio n. 222 ricevuto in donazione al momento costitutivo dell'Ente e da immobili in eredità acquisiti nel corso dell'esercizio.

## Oneri

Sono così suddivisi:

Costi e Oneri	2023	2022
A. Costi e oneri da attività di interesse generale	4.525.598 €	4.923.547 €
C. Costi e oneri da attività di raccolta fondi	87.527 €	110.767 €
D. Costi e oneri da attività finanziaria e patrimonio edilizio	536 €	1.038 €
E. Costi e oneri di supporto generale	169.479 €	168.850 €
<b>Totale Ante Imposte</b>	<b>4.783.140 €</b>	<b>5.204.202 €</b>
Imposte	32.726 €	23.503 €
<b>Totale</b>	<b>4.815.866 €</b>	<b>5.227.705 €</b>

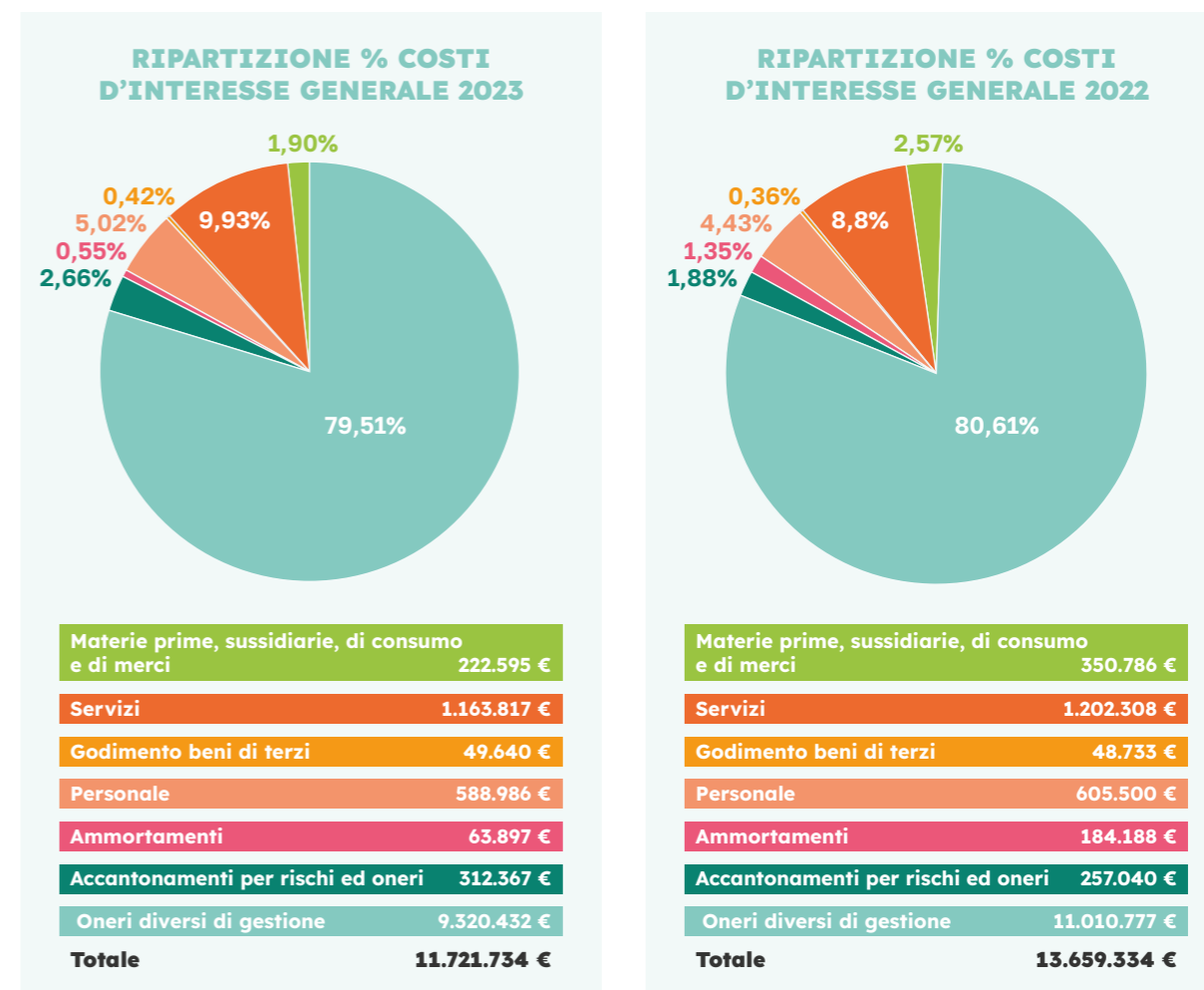
Si fa presente che nei costi di interesse generale è compreso anche l'utilizzo della riserva vincolata per decisioni del CDA per 7.196.135,71 € per la realizzazione delle finalità di interesse generale.

I costi diretti sono stati attribuiti alle varie attività gestionali secondo la loro inerenza mentre per quanto riguarda il criterio seguito per la ripartizione dei costi indiretti si è stimato una percentuale dell'80% sulle attività di interesse generale e di un 20% sul supporto generale.

Per quanto concerne il personale dipendente la riclassificazione tra attività di interesse generale e supporto generale è fatta sulla base di criteri analitici riferiti alle funzioni effettivamente svolte. Si fa presente che per quanto riguarda i costi mensa e formazione sono stati riclassificati in proporzione al costo del personale tra i servizi di AIG e SG, mentre lo scorso anno erano confluiti interamente nelle spese per servizi del supporto generale.

## ATTIVITÀ DI INTERESSE GENERALE

Nella tabella sottostante è rappresentata la ripartizione % dei costi di attività di interesse generale sul totale di 11.721.733,91 € (dato dal totale degli oneri di interesse generale pari a 4.525.598,20 € al lordo dell'utilizzo della riserva vincolata per decisione degli organi istituzionali pari a 7.196.135,71 €).



È facile notare l'incidenza maggiore data dagli oneri diversi di gestione che rappresentano ben il 79,51% del totale dei costi. Se analizziamo il dettaglio degli oneri diversi di gestione pari a 9.320.432,18 € notiamo, nella tabella sottostante, che 9.211.816,56 € sono rappresentati dalle erogazioni e dai contratti stipulati su richiesta dell'Ospedale Meyer.

Le azioni svolte nei confronti dell'Ospedale sono suddivise come segue:

Acquisizioni e Finanziamenti richiesti da AOU Meyer	2023
Acquisizione diretta beni	412.932 €
Acquisizione diretta servizi contratti ed altro	1.073.468 €
Finanziamento per acquisto beni	2.473.816 €
Finanziamento per acquisto servizi contratti ed altro	5.251.601 €
<b>Totale</b>	<b>9.211.817 €</b>

In particolare per le erogazioni e contratti su richiesta Aou Meyer si evidenzia una lieve flessione rispetto all'esercizio 2022 dovuta anche a impegni che saranno traslati all'esercizio successivo. Per quanto riguarda il dettaglio dei costi di attività di interesse generale sono costituiti da:

A) Costi e oneri da attività di interesse generale	2023	2022
<b>1. Materie prime, sussidiarie, di consumo e di merci</b>	<b>222.595 €</b>	<b>350.786 €</b>
Acquisto merchandising materiale di consumo e imballaggi	200.583 €	321.638 €
Libri abbonamenti riviste pubblicazioni e materiale pubblicitario	16.229 €	18.511 €
Cancelleria e stampati	1.031 €	7.023 €
Carburanti e lubrificanti	2.978 €	2.966 €
Attrezzatura abbigliamento e divise	1.774 €	650 €
<b>2. Servizi</b>	<b>1.163.817 €</b>	<b>1.202.308 €</b>
Spese pulizie telefonia e utenze varie	26.386 €	29.629 €
Spese di promozione e gestione attività d'interesse generale	810.590 €	773.903 €
Spese di gestione lasciti ereditari	83.149 €	102.937 €
Spese aggiornamento software canoni e internet	52.493 €	51.246 €
Consulenze	65.520 €	68.677 €
Collaborazioni e lavoro somministrato	71.931 €	130.056 €
Spese postali ed oneri bancari	22.200 €	20.803 €
Spese formazione, aggiornamento e mensa personale	23.622 €	13.428 €
Manutenzioni riparazioni varie e gestione automezzi	7.926 €	11.629 €
<b>3. Godimento beni di terzi</b>	<b>49.640 €</b>	<b>48.733 €</b>
Affitti passivi	36.097 €	36.429 €
Noleggi	13.543 €	12.304 €
<b>4. Personale</b>	<b>588.986 €</b>	<b>605.500 €</b>
Costo retribuzioni	429.474 €	432.591 €
Oneri sociali e previdenziali	126.887 €	126.939 €
Accantonamento TFR	32.625 €	45.970 €
<b>5. Ammortamenti</b>	<b>63.897 €</b>	<b>184.188 €</b>
Ammortamento fabbricati non strumentali	37.580 €	155.201 €
Ammortamento diritti d'autore	960 €	960 €
Ammortamento marchi	665 €	0 €
Ammortamento software	1.055 €	5.753 €
Ammortamento macchine elettroniche	1.179 €	2.602 €
Ammortamento mobili e arredi	11.944 €	10.764 €
Ammortamento impianti e macchinari	2.281 €	2.281 €
Ammortamento attrezzature	668 €	756 €
Ammortamento automezzi	7.566 €	5.872 €
<b>6. Accantonamenti per rischi ed oneri</b>	<b>312.367 €</b>	<b>257.040 €</b>
Accantonamenti a Fondo Donazioni non monetizzate	207.367 €	152.040 €
Accantonamento a fondo rischi oneri futuri	105.000 €	105.000 €
<b>7. Oneri diversi di gestione</b>	<b>9.320.432 €</b>	<b>11.010.777 €</b>
Erogazioni e contratti su richiesta Aou Meyer	9.211.817 €	10.709.284 €
Spese varie gestione eredità	64.543 €	157.322 €
Sopravvenienze passive interesse generale	39.088 €	99.824 €
Altro	4.985 €	44.347 €
<b>Totale costi ante utilizzo fondi</b>	<b>11.721.734 €</b>	<b>13.659.334 €</b>
10. Utilizzo riserva vincolata per decisione degli organi istituzionali	-7.196.136 €	-8.735.787 €
<b>Totale costi al netto utilizzo fondi</b>	<b>4.525.598 €</b>	<b>4.923.547 €</b>

Tra le voci più rilevanti, oltre agli oneri diversi di gestione già sopra dettagliati, si evidenziano:

- **Acquisti di merchandising**, la diminuzione è dovuta al fatto che nell'esercizio 2022 la Fondazione ha sostenuto maggiori costi di riapprovvigionamento merci;
- **Le spese di promozione e gestione** dell'attività d'interesse generale che comprendono tutte le spese legate alla promozione ed al fundraising, ovvero le campagne di comunicazione e raccolta fondi per 549.591,08 € ed altri costi relativi all'organizzazione di convegni e congressi per la promozione della cultura del bambino malato in Ospedale. La voce si è incrementata rispetto all'esercizio precedente in seguito alla ripresa dell'attività della Teen Academy e dei costi sostenuti dalla Fondazione per supportare gli eventi organizzati al fine di sostenere le attività della stessa sul territorio Nazionale.

Si segnala che l'investimento promozionale è in linea con l'esercizio precedente, nonostante l'incremento delle erogazioni ricevute a conferma dell'eccellenza del rapporto di efficienza rispetto al totale di raccolta;

- **Le collaborazioni ed il lavoro** somministrato subiscono un decremento rispetto al 2022 a seguito della stabilizzazione dei contratti interinali.
- **Ammortamenti**, si segnala che sui fabbricati strumentali è stato calcolato, come lo scorso anno, l'ammortamento integrale su un immobile ereditato, imputato tra le immobilizzazioni, sul quale il de cuius aveva imposto il vincolo di destinazione per l'accoglienza delle famiglie dei bambini ricoverati all'Ospedale Meyer;
- **Spese varie eredità**, si segnala che lo scorso anno due immobili erano stati oggetto di controversia legale rappresentando un evento eccezionale.
- **Sopravvenienze passive** derivanti per lo più dal minor realizzo dei crediti iscritti in bilancio per il sostenimento di costi inerenti l'eredità e dai ravvedimenti dell'IMU sugli immobili ereditati.

### Attività raccolta fondi

È dettagliata al punto 24 della presente relazione di missione.

### Attività finanziaria e patrimoniale

Gli oneri sono costituiti da:

D) Costi e oneri da attività finanziaria e patrimonio edilizio	2023	2022
<b>3. Da patrimonio edilizio</b>		
Spese Condominiali	536 €	1.038 €
<b>Totale</b>	<b>536 €</b>	<b>1.038 €</b>

## Attività di supporto generale

Per quanto concerne il supporto generale i costi sono così dettagliati:

1) **Materie prime sussidiarie di consumo e merci**, trattasi di materiale di consumo e cancelleria:

1. Materie prime, sussidiarie, di consumo e di merci	2023	2022
Attrezzatura minuta e materiali di consumo	7.075 €	7.945 €
Cancelleria riviste stamati e pubblicazioni	235 €	476 €
<b>Totale</b>	<b>7.311 €</b>	<b>8.421 €</b>

2) **Servizi**, costituiti per la maggior parte da consulenze, spese formazione e aggiornamento software:

2. Servizi	2023	2022
Consulenze	30.404 €	24.438 €
Spese aggiornamento software canoni e internet	12.849 €	12.812 €
Personale	15.308 €	8.016 €
Spese polizze assicurative	11.173 €	9.039 €
Spese pulizie, telefonia e utenze varie	5.159 €	5.074 €
Realizzazioni grafiche e impianti	5.061 €	10.474 €
Spese di rappresentanza	951 €	406 €
Abbonamenti	465 €	884 €
Spese postali e spedizioni e spese di gestione amministrative	409 €	1.586 €
<b>Totale</b>	<b>81.779 €</b>	<b>72.728 €</b>

3) **Godimento di beni di terzi**, costituiti da noleggio attrezzature:

3. Godimento beni di terzi	2023	2022
Noleggio attrezzature	1.204 €	999 €
<b>Totale</b>	<b>1.204 €</b>	<b>999 €</b>

4) **Costi del personale dipendente**, trattasi del personale dipendente che svolge attività inerenti il supporto generale della Fondazione:

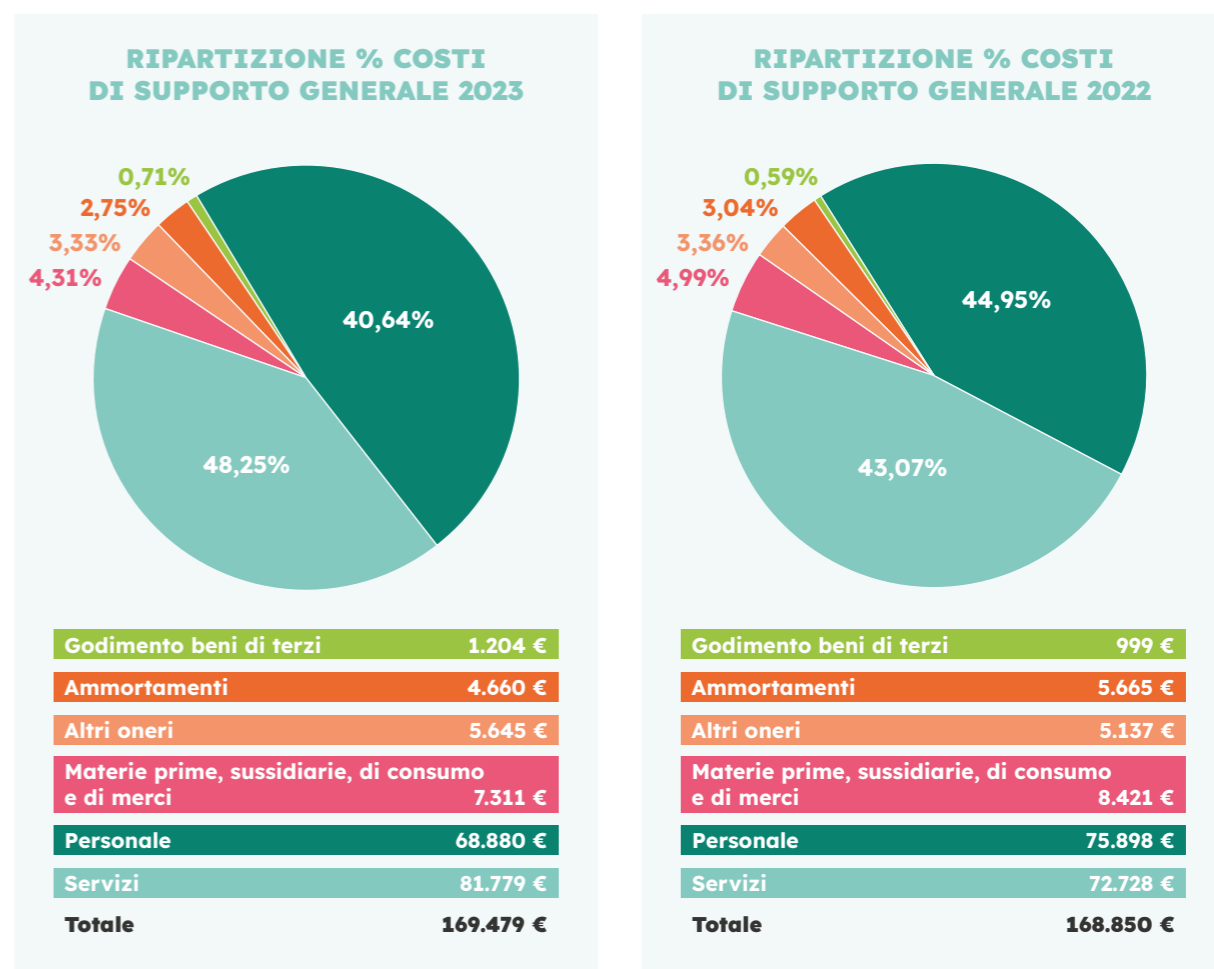
4. Personale	2023	2022
Costo retribuzioni	51.063 €	55.359 €
Oneri sociali e previdenziali	14.096 €	15.866 €
Accantonamento TFR	3.721 €	4.674 €
<b>Totale</b>	<b>68.880 €</b>	<b>75.898 €</b>

5) **Ammortamenti**, così costituiti:

5. Ammortamenti	2023	2022
Ammortamento software	264 €	1.438 €
Ammortamento diritti d'autore	240 €	240 €
Ammortamento marchi	166 €	0 €
Ammortamento impianti e macchinari	570 €	570 €
Ammortamento attrezzature	167 €	189 €
Ammortamento mobili e arredi	2.959 €	2.664 €
Ammortamento macchine ufficio	295 €	564 €
<b>Totale</b>	<b>4.660 €</b>	<b>5.665 €</b>

6) **Oneri diversi di gestione**, trattasi di diritti e altre tasse sostenute nel corso dell'esercizio 2023

Per quanto riguarda il dettaglio dei costi di attività di supporto generale dal prospetto sottostante è possibile analizzare l'incidenza delle singole sezioni sul totale dei costi



I costi per servizi e del personale dipendente incidono per quasi il 89% sui costi complessivi dell'attività di supporto generale.

## 12. Descrizione della natura delle erogazioni liberali ricevute

Le erogazioni liberali ricevute dalla fondazione nel corso dell'esercizio 2023 si distinguono in denaro e natura, vincolate e libere, come di seguito rappresentate:

Erogazioni liberali	2023	2022
<b>Proventi donazioni libere</b>	<b>5.381.104 €</b>	<b>4.357.959 €</b>
Proventi donazioni libere in denaro	5.107.014 €	3.914.314 €
Proventi donazioni libere in natura	274.090 €	443.646 €
<b>Proventi donazioni vincolate anno corrente</b>	<b>1.194.949 €</b>	<b>1.064.041 €</b>
Proventi donazioni vincolate in denaro anno corrente	1.192.674 €	1.022.828 €
Proventi donazioni vincolate in natura anno corrente	2.275 €	41.212 €
<b>Proventi donazioni vincolate anni precedenti</b>	<b>745.579 €</b>	<b>977.248 €</b>
Proventi donazioni vincolate anni precedenti	745.579 €	977.248 €
<b>Totale</b>	<b>7.321.632 €</b>	<b>6.399.248 €</b>

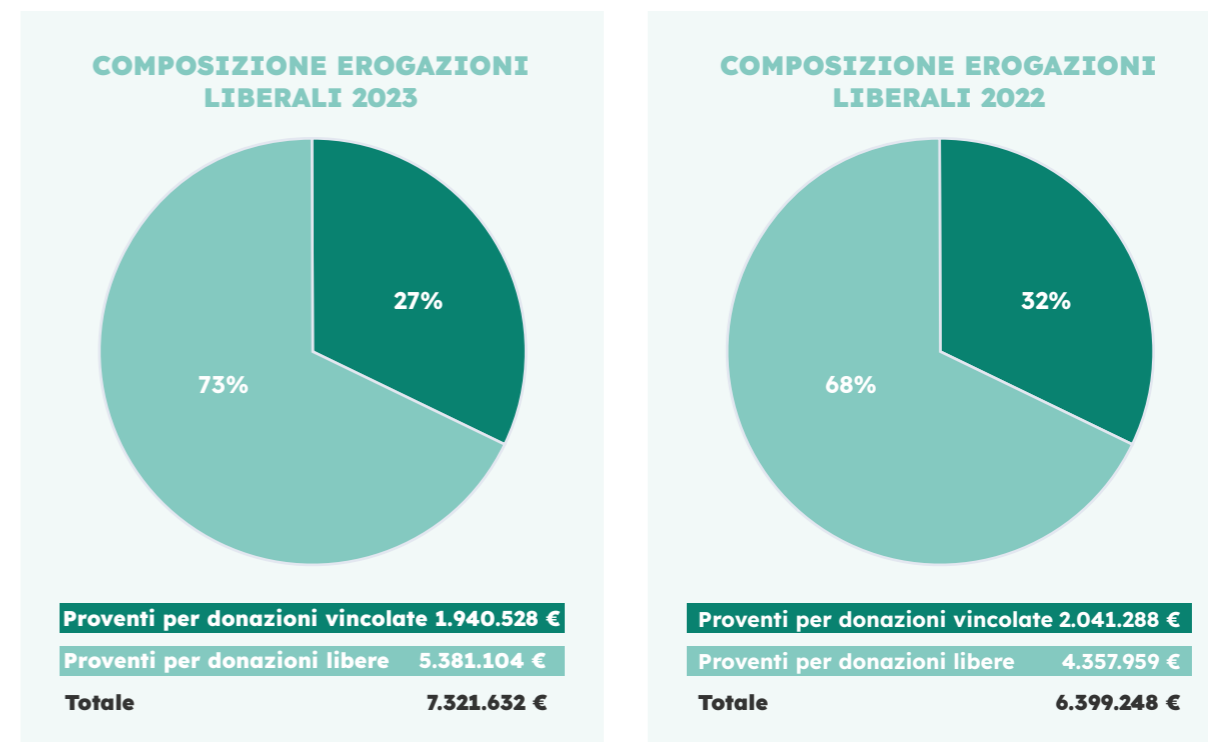
In bilancio, come abbiamo specificato nei paragrafi soprastanti, l'importo delle erogazioni vincolate risente dell'influenza dell'applicazione del principio contabile OIC 35.

Nel prospetto sottostante viene rappresentato il raccordo tra le donazioni ricevute e l'importo in bilancio:

Erogazioni Liberali	Raccolta complessiva dell'anno 2022	Raccolta dell'anno che residua nei fondi vincolati da terzi	Totale Raccolta dell'anno a rendiconto gestionale	Incremento per utilizzo fondi vincolati da terzi anni precedenti	Importo Rendiconto gestionale 2022
Proventi per donazioni vincolate	1.750.641 €	-686.601 €	1.064.041 €	977.248 €	2.041.288 €
Proventi per donazioni libere	4.357.959 €		4.357.959 €		4.357.959 €
<b>Totale</b>	<b>6.108.601 €</b>	<b>-686.601 €</b>		<b>977.248 €</b>	<b>6.399.248 €</b>

Erogazioni Liberali	Raccolta complessiva dell'anno 2023	Raccolta dell'anno che residua nei fondi vincolati da terzi	Totale Raccolta dell'anno a rendiconto gestionale	Incremento per utilizzo fondi vincolati da terzi anni precedenti	Importo Rendiconto gestionale 2023
Proventi per donazioni vincolate	1.512.152 €	-317.202 €	1.194.949 €	745.579 €	1.940.528 €
Proventi per donazioni libere	5.381.104 €		5.381.104 €		7.321.632 €
<b>Totale</b>	<b>6.893.256 €</b>	<b>-317.202 €</b>		<b>745.579 €</b>	<b>7.321.632 €</b>

Rispetto allo scorso anno abbiamo una maggior incidenza delle erogazioni libere rispetto a quelle vincolate come risulta dal prospetto sottostante:



## 13. Numero medio dei dipendenti ripartito per categoria

Di seguito il numero medio dei dipendenti:

Dipendenti Fondazione Meyer*	Totale dipendenti	Uomini	Donne	Full time	Part time	Categorie protette
Tempo indeterminato	17	5	12	16	1	1
Tempo determinato	0	0	0	0	0	0

\*Tutti i dipendenti della Fondazione Meyer svolgono mansioni riconducibili alla categoria di impiegato.

N° dipendenti di età compresa tra 30 e 49 anni	13
N° dipendenti di età >= 50 anni	4

Per quanto concerne i volontari si precisa che l'Associazione Amici del Meyer è nata l'8 ottobre 2008 per raccogliere tutti coloro che intendono fare volontariato per la Fondazione dell'Ospedale Pediatrico Anna Meyer e opera esclusivamente a supporto della sua attività istituzionale e di quella del Meyer.

La Fondazione non ha volontari diretti.

Struttura dei compensi, delle retribuzioni, delle indennità di carica	Come previsto da CCNL applicato in azienda Case di Cura personale non medico AIOP
---	---

La Fondazione Meyer si è avvalsa di n. 2 dipendenti interinali.

## 14. Compensi all'organo di amministrazione, all'organo di controllo e al soggetto incaricato della revisione legale

Nella tabella sottostante sono riportati i compensi erogati agli organi della Fondazione:

Compensi	2023	2022
Amministratori	0 €	0 €
Organo di controllo	17.996 €	17.996 €
Società di revisione	9.000 €	2.500 €
<b>Totale</b>	<b>26.996 €</b>	<b>20.496 €</b>

## 15. Prospetto identificativo degli elementi patrimoniali e finanziari e delle componenti economiche inerenti i patrimoni destinati ad uno specifico affare di cui all'Art. 10 Del d.Lgs. N. 117/2017 E S.M.I.

Nessun patrimonio destinato.

## 16. Operazioni realizzate con parti correlate

Nessuna operazione con parti correlate.

## 17. Proposta di destinazione dell'avanzo

Si propone la seguente destinazione del risultato d'esercizio:

Destinazione Risultato	2023
Vincolato da Terzi alla Play Therapy per Evento di Raccolta Fondi	29.202 €
Vincolato da Terzi al M+ per Evento di Raccolta Fondi	76.758 €
A Riserva Libera per Evento di Raccolta Fondi Non Vincolato	108.469 €
Vincolato da Cda a Riserva 5x1000	5.401.047 €
Vincolati da Cda ad Accoglienza Gererica	120.000 €
Vincolati da Cda a Sostegno Attività Sanitaria	110.000 €
Vincolati da Cda a Sostegno Centro Studi	60.000 €
Vincolato da Cda ad Accoglienza Famiglie	50.000 €
A Riserva Libera Non Vincolata	2.738.377 €
<b>Totale</b>	<b>8.693.853 €</b>

## 18. Illustrazione della situazione dell'ente e dell'andamento della gestione

La Fondazione Meyer svolge da 23 anni attività di comunicazione, marketing e raccolta fondi esclusivamente per l'Ospedale Pediatrico Meyer e grazie alle donazioni di privati ed imprese sostiene lo sviluppo tecnologico, la ricerca scientifica e i progetti che aiutano a rendere più confortevole l'ambiente ospedaliero, nonché la permanenza di bambini e famiglie durante il periodo del ricovero. L'andamento della raccolta fondi negli anni è stato contraddistinto da un costante aumento - prescindendo dai due picchi del 2008 e del 2020 dovuti rispettivamente a mancata e doppia erogazione del 5x1000. La raccolta fondi nel 2023 è cresciuta rispetto al 2022 ed in linea con la media degli ultimi 5 anni.

Per approfondimenti si rimanda al bilancio sociale.

## 19. Evoluzione prevedibile della gestione e previsioni di mantenimento degli equilibri economici e finanziari

La Fondazione continuerà il sostegno alla progettualità per l'ospedale sia dal punto di vista sanitario e di ricerca scientifica che di accoglienza.

Per quanto riguarda la raccolta fondi tramite eventi, si prevede di sviluppare le attività legate allo sport, ma anche le nuove modalità di donazioni online. Si stima inoltre di proseguire e incentivare l'attività di partecipazione ai bandi di erogazione dedicati al terzo settore. Allo stesso tempo si pensa di incrementare gli accordi con le imprese e sviluppare nuove relazioni grazie ad analisi di segmentazione per attrarre nuovi donatori privati. Per quanto riguarda il merchandising e le donazioni spontanee si ritiene opportuno potenziare la piattaforma web dedicata alle suddette attività.

Le campagne di raccolta saranno condivise con l'ospedale a seconda delle necessità e delle priorità dello stesso. Maggiore attenzione ad investimento anche per tutte le attività di comunicazione ed adv digitali.

## 20. Indicazione delle modalità di perseguimento delle finalità statutarie, con specifico riferimento alle attività di interesse generale

Continua lo stretto legame istituzionale della Fondazione Meyer con l'A.O.U. Meyer, anche in relazione agli **obiettivi strategici** legati all'espansione dell'Ospedale sia in termini di nuove attività di eccellenza sanitaria che di ricerca scientifica.

## 21. Informazioni e riferimenti in ordine al contributo che le attività diverse forniscono al perseguimento della missione dell'ente e l'indicazione del carattere secondario e strumentale delle stesse

Nessuna attività diversa.

## 22. Prospetto illustrativo dei costi e dei proventi figurativi

La Fondazione si è avvalsa della facoltà di non inserire i costi e proventi figurativi.

## 23. Differenza retributiva tra lavoratori dipendenti

Per l'anno 2023 il rapporto tra retribuzione annua lorda massima e minima dei lavoratori dipendenti dell'ente è 2,80%.

## 24. Descrizione dell'attività di raccolta fondi

### RENDICONTO SPECIFICO DELLA RACCOLTA PUBBLICA DI FONDI “#RUNFORMEYER#RUNFORLOVE 2023” PREVISTO DAL CO. 6, ART. 87 DEL D.LGS. N. 117/2017 E S.M.I.

#### DESCRIZIONE DELL'INIZIATIVA/MANIFESTAZIONE PUBBLICA

Nel corso dell'anno 2023, l'evento #runforlove è stato replicato nell'ambito delle attività di raccolta fondi della Fondazione Meyer. L'appuntamento è stato a febbraio, in occasione del San Valentino, con la corsa virtual #runforlove.

L'iniziativa ha riproposto l'apprezzata formula virtual “corri dove vuoi, corri quando vuoi, corri con chi vuoi ma corri in coppia!” e si è svolta nei giorni compresi tra l'11 e il 14 febbraio 2023. Ben 1266 coppie, quindi 2.532 persone, hanno scelto di sostenere il progetto Play Therapy cui gli eventi #runformeyer sono dedicati.

La formula “virtual”, inoltre, ha consentito una grande partecipazione da tutta Italia toccando tutte le regioni della penisola.

#Runformeyer#Runforlove conta anche di 2 profili social su Facebook e su Instagram che, grazie anche alla promozione sponsorizzata delle iscrizioni su questi canali, hanno visto una crescita di follower del +14.3% su Facebook e del +60.8% su Instagram.

Di seguito il rendiconto della raccolta:

#### #RUNFORMEYER #RUNFORLOVE 2023

Entrate	Importo
Proventi Raccolti da Soci e Privati	50.257 €
<b>Totale Entrate</b>	<b>50.257 €</b>
Uscite	Importo
Spese per Allestimento manifestazione (Noleggi, Gestione Iscrizioni Ecc)	3.492 €
Spese per Promozione Manifestazione (Volantini, Pubblicità, Ecc)	12.578 €
Spese per Viaggi e Trasferte	971 €
Spedizioni	4.014 €
<b>Totale Uscite</b>	<b>21.055 €</b>
<b>Risultato netto raccolta</b>	<b>29.202 €</b>

**RENDICONTO SPECIFICO DELLA RACCOLTA PUBBLICA DI FONDI  
“MIADI - 2023”  
PREVISTO DAL CO. 6, ART. 87 DEL D.LGS. N. 117/2017 E S.M.I.**

**DESCRIZIONE DELL'INIZIATIVA/MANIFESTAZIONE PUBBLICA**

È proseguito il progetto MiaDi, giunto alla sua settima edizione, grazie all'affetto e alla partecipazione di centinaia di persone. Forze ed energie positive riunite a sostegno della Fondazione Meyer.

Il progetto MiaDi è espressione di azioni concrete realizzate dalla Fondazione Meyer insieme all'aiuto di particolari “ambasciatori”, due genitori, che hanno deciso di restituire al Meyer quanto di bello avevano ricevuto durante il periodo di malattia dei loro figli. Le iniziative a cui hanno dato vita negli anni hanno permesso il raggiungimento di importanti raccolte fondi.

Quest'anno l'importo è stato destinato totalmente a favore del progetto di Simulazione Pediatrica del Meyer, una riproduzione realistica di un vero ospedale con stanze di degenza, sala operatoria, stanze di terapia intensiva e terapia intensiva neonatale, realizzato con la supervisione del Boston Children's Hospital e della Harvard Medical School.

Due gli eventi principali del 2023: la prima iniziativa si è svolta presso la Fattoria di Selvapiana, Comune di Rufina (FI), si tratta di un evento più informale e intimo che ha ospitato circa 120 persone oltre allo staff.

L'iniziativa principale è stata la cena del 7 novembre, che si è svolta presso la Manifattura Tabacchi di Firenze, alla quale hanno partecipato 40 aziende e un totale di circa 350 persone, nel segno dell'amicizia e della solidarietà.

Di seguito il rendiconto della raccolta:

**RENDICONTO DELLA RACCOLTA MIADI 2023**

Entrate	Importo
Proventi raccolti da soci e privati (vendita di beni di modico valore, offerte, ecc)	112.505 €
Donazioni in Natura	124 €
<b>Totale Entrate</b>	<b>112.629 €</b>
Uscite	Importo
Spese per acquisto merci (Fiori e Shopper Personalizzate)	1.357 €
Spese per Allestimento Manifestazione (Catering + Siae + Audio Video)	31.332 €
Spese per Promozione Manifestazione (Volantini, Pubblicità, Ecc)	1.717 €
Spese per UtENZE	1.465 €
<b>Totale Uscite</b>	<b>35.871 €</b>
<b>Risultato netto raccolta</b>	<b>76.758 €</b>

**RENDICONTO SPECIFICO DELLA RACCOLTA PUBBLICA DI FONDI  
“CENA DI NATALE - 2023”  
PREVISTO DAL CO. 6, ART. 87 DEL D.LGS. N. 117/2017 E S.M.I.**

**DESCRIZIONE DELL'INIZIATIVA/MANIFESTAZIONE PUBBLICA**

La tradizionale cena di Natale della Fondazione Meyer. Un'occasione di festa e solidarietà, un momento per riunire e augurare buon Natale a donatori privati, imprese, società civile e istituzioni.

Il 2023 ci ha visti ospiti dell'Istituto di Scienze Militari Aeronautiche di Firenze, una location unica e carica di storia, per un evento a cui hanno partecipato circa 200 persone.

Sono intervenuti alla serata, le principali cariche istituzionali della città e del territorio, ma anche ospiti del mondo imprenditoriale.

Come ogni anno si è sentito forte il sostegno alla Fondazione, oltre infatti alle donazioni dei singoli invitati, hanno contribuito alla buona riuscita dell'evento oltre 20 aziende, grazie alle donazioni effettuate o ai servizi forniti nel corso della serata.

Di seguito il rendiconto della raccolta:

**CENA DI NATALE 2023**

Entrate	Importo
Proventi Raccolti da Soci e Privati	139.070 €
<b>Totale Entrate</b>	<b>139.070 €</b>
Uscite	Importo
Spese per acquisto merci (Fiori e Omaggi Partecipanti)	3.134 €
Spese per Allestimento Manifestazione (Catering-Stampe -Siae- Pulizie- Noleggi - Audio e Luci- Fotografo - Uso spazi)	27.467 €
<b>Totale Uscite</b>	<b>30.601 €</b>
<b>Risultato netto raccolta</b>	<b>108.469 €</b>

