

Bilancio di esercizio
e
Relazione di missione
al
31 dicembre 2021

FONDAZIONE MEYER Partita Iva: 94080470480 - Codice Fiscale: 94080470480 Bilancio 2021	
ATTIVO	2021
A) Quote associative o apporti ancora dovuti	0,00
B) Immobilizzazioni	
I - Immobilizzazioni immateriali	
1) costi di impianto e di ampliamento	0,00
2) costi di sviluppo	0,00
3) diritti di brevetto industriale e diritti di utilizzazione delle opere dell'ingegno	0,00
4) concessioni, licenze, marchi e diritti simili	0,00
5) avviamento	0,00
6) immobilizzazioni in corso e acconti	0,00
7) altre	6.069,73
Totale	6.069,73
II - Immobilizzazioni materiali	
1) terreni e fabbricati	224.658,75
2) impianti e macchinari	10.874,46
3) attrezzature	2.165,40
4) altri beni	74.136,53
5) immobilizzazioni in corso e acconti	0,00
Totale	311.835,14
III - Immobilizzazioni finanziarie, con separata indicazione aggiuntiva, per ciascuna voce dei crediti, degli importi esigibili entro l'esercizio successivo	
1) partecipazioni in	
a) imprese controllate	0,00
b) imprese collegate	0,00
c) altre imprese	0,00
Totale	0,00
2) crediti	
a) verso imprese controllate	0,00
b) verso imprese collegate	0,00
c) verso altri enti del Terzo settore	0,00
d) verso altri	4.940,00
Totale	4.940,00
3) altri titoli	0,00
Totale	4.940,00
Totale immobilizzazioni	322.844,87
C) Attivo circolante	
I - Rimanenze	
1) materie prime, sussidiarie e di consumo	0,00
2) prodotti in corso di lavorazione e semilavorati	0,00
3) lavori in corso su ordinazione	0,00
4) prodotti finiti e merci	457.311,75
5) acconti	0,00
Totale	457.311,75

II - Crediti, con separata indicazione aggiuntiva, per ciascuna voce, degli importi esigibili oltre l'esercizio successivo	
1) verso utenti e clienti	1.723.291,03
2) verso associati e fondatori	0,00
3) verso enti pubblici	0,00
4) verso soggetti privati per contributi	0,00
5) verso enti della stessa rete associativa	0,00
6) verso altri enti del Terzo settore	0,00
7) verso imprese controllate	0,00
8) verso imprese collegate	0,00
9) crediti tributari	15.894,43
10) da 5 per mille	0,00
11) imposte anticipate	0,00
12) verso altri	6.372,23
Totale	1.745.557,69
III - Attività finanziarie che non costituiscono immobilizzazioni	
1) partecipazioni in imprese controllate	0,00
2) partecipazioni in imprese collegate	0,00
3) altri titoli	1,00
Totale	1,00
IV - Disponibilità liquide	
1) depositi bancari e postali	18.086.480,96
2) assegni	0,00
3) danaro e valori in cassa	50.775,31
Totale	18.137.256,27
Totale attivo circolante	20.340.126,71
D) Ratei e risconti attivi	11.980,46
TOTALE ATTIVO	20.674.952,04
PASSIVO	
A) Patrimonio netto	
I - Fondo di dotazione dell'ente	224.658,75
II - Patrimonio vincolato	
1) Riserve statutarie	0,00
2) Riserve vincolate per decisione degli organi istituzionali	4.130.429,01
3) Riserve vincolate destinate da terzi	3.745.302,91
Totale	7.875.731,92
III - Patrimonio libero	
1) Riserve di utili o avanzi di gestione	2.558.799,35
2) Altre riserve	0,00
Totale	2.558.799,35
IV - Avanzo/disavanzo d'esercizio	8.567.774,80
Totale patrimonio netto	19.226.964,82
B) Fondi per rischi e oneri	
1) per trattamento di quiescenza e obblighi simili	0,00
2) per imposte, anche differite	0,00
3) altri	0,00

Totale fondi per rischi e oneri	0,00
C) Trattamento di fine rapporto di lavoro subordinato	217.515,09
D) Debiti, con separata indicazione aggiuntiva, per ciascuna voce, degli importi esigibili oltre l'esercizio successivo	
1) debiti verso banche	1.013,38
2) debiti verso altri finanziatori	0,00
3) debiti verso associati e fondatori per finanziamenti	0,00
4) debiti verso enti della stessa rete associativa	0,00
5) debiti per erogazioni liberali condizionate	0,00
6) acconti	0,00
7) debiti verso fornitori	1.062.677,23
8) debiti verso imprese controllate e collegate	0,00
9) debiti tributari	16.641,40
10) debiti verso istituti di previdenza e di sicurezza sociale	23.449,98
11) debiti verso dipendenti e collaboratori	55.206,93
12) altri debiti	70.834,64
Totale debiti, con separata indicazione aggiuntiva, per ciascuna voce, degli importi esigibili oltre l'esercizio successivo	1.229.823,56
E) Ratei e risconti passivi	648,57
TOTALE PASSIVO E PATRIMONIO NETTO	20.674.952,04

Oneri e costi	2021	Proventi e ricavi	2021
A) Costi e oneri da attività di interesse generale		A) Ricavi, rendite e proventi da attività di interesse generale	
1) Materie prime, sussidiarie, di consumo e di merci	205.157,08	1) Proventi da quote associative e apporti dei fondatori	0,00
2) Servizi	1.195.626,42	2) Proventi dagli associati per attività mutuali	0,00
3) Godimento beni di terzi	46.799,75	3) Ricavi per prestazioni e cessioni ad associati e fondatori	0,00
4) Personale	576.076,42	4) Erogazioni liberali	8.049.456,11
5) Ammortamenti	29.910,65	5) Proventi del 5 per mille	5.631.325,73
6) Accantonamenti per rischi ed oneri	396.253,41	6) Contributi da soggetti privati	0,00
7) Oneri diversi di gestione	10.523.371,26	7) Ricavi per prestazioni e cessioni a terzi	0,00
8) Rimanenze iniziali	0,00	8) Contributi da enti pubblici	0,00
9) Accantonamento a riserva vincolata per decisione degli organi istituzionali	0,00	9) Proventi da contratti con enti pubblici	0,00
10) Utilizzo riserva vincolata per decisione degli organi istituzionali	-7.559.357,60	10) Altri ricavi, rendite e proventi	471.517,81
		11) Rimanenze finali	0,00
Totale	5.413.837,39	Totale	14.152.299,65
Avanzo/disavanzo attività di interesse generale (+/-)			8.738.462,26
B) Costi e oneri da attività diverse		B) Ricavi, rendite e proventi da attività diverse	
1) Materie prime, sussidiarie, di consumo e di merci	0,00	1) Ricavi per prestazioni e cessioni ad associati e fondatori	0,00
2) Servizi	0,00	2) Contributi da soggetti privati	0,00
3) Godimento beni di terzi	0,00	3) Ricavi per prestazioni e cessioni a terzi	0,00
4) Personale	0,00	4) Contributi da enti pubblici	0,00
5) Ammortamenti	0,00	5) Proventi da contratti con enti pubblici	0,00
6) Accantonamenti per rischi ed oneri	0,00	6) Altri ricavi, rendite e proventi	0,00
7) Oneri diversi di gestione	0,00	7) Rimanenze finali	0,00
8) Rimanenze iniziali	0,00		
Totale	0,00	Totale	0,00
Avanzo/disavanzo attività diverse (+/-)			0,00
C) Costi e oneri da attività di raccolta fondi		C) Ricavi, rendite e proventi da attività di raccolta fondi	
1) Oneri per raccolte fondi abituali	0,00	1) Proventi da raccolte fondi abituali	0,00
2) Oneri per raccolte fondi occasionali	15.565,85	2) Proventi da raccolte fondi occasionali	32.563,08
3) Altri oneri	0,00	3) Altri proventi	0,00
Totale	15.565,85	Totale	32.563,08
Avanzo/disavanzo attività di raccolta fondi (+/-)			16.997,23
D) Costi e oneri da attività finanziarie e patrimoniali		D) Ricavi, rendite e proventi da attività finanziarie e patrimoniali	
1) Su rapporti bancari	0,00	1) Da rapporti bancari	1.592,13
2) Su prestiti	0,00	2) Da altri investimenti finanziari	0,00
3) Da patrimonio edilizio	601,18	3) Da patrimonio edilizio	13.284,92

4) Da altri beni patrimoniali	0,00	4) Da altri beni patrimoniali	0,00
5) Accantonamenti per rischi ed oneri	0,00	5) Altri proventi	0,00
6) Altri oneri	0,00		
Totale	601,18	Totale	14.877,05
Avanzo/disavanzo attività finanziarie e patrimoniali (+/-)			14.275,87
E) Costi e oneri di supporto generale		E) Proventi di supporto generale	
1) Materie prime, sussidiarie, di consumo e di merci	7.669,21	1) Proventi da distacco del personale	0,00
2) Servizi	81.987,56	2) Altri proventi di supporto generale	0,00
3) Godimento beni di terzi	938,22		
4) Personale	78.550,81		
5) Ammortamenti	5.899,11		
6) Accantonamenti per rischi ed oneri	0,00		
7) Altri oneri	4.064,65		
8) Accantonamento a riserva vincolata per decisione degli organi istituzionali	0,00		
9) Utilizzo riserva vincolata per decisione degli organi istituzionali	0,00		
Totale	179.109,56	Totale	0,00
Avanzo/disavanzo attività di supporto generale (+/-)			-179.109,56
Totale oneri e costi	5.609.113,98	Totale proventi e ricavi	14.199.739,78
Avanzo/disavanzo d'esercizio prima delle imposte (+/-)			8.590.625,80
Imposte			22.851,00
Avanzo/disavanzo d'esercizio dopo le imposte (+/-)			8.567.774,80

RELAZIONE DI MISSIONE

1. INFORMAZIONI GENERALI SULL'ENTE

Nome dell'Ente: Fondazione dell'Ospedale Pediatrico Anna Meyer

Codice Fiscale: 94080470480

Forma giuridica e qualificazione ai sensi del codice del Terzo settore: Fondazione, attualmente Onlus

Indirizzo sede legale e operativa: Viale Pieraccini 24 - Firenze

Aree territoriali di operatività: Firenze

MISSIONE PERSEGUITA

La Fondazione Meyer sostiene l'accoglienza, la cura e il benessere del bambino e della famiglia in Ospedale. La Fondazione investe nella ricerca scientifica, nell'innovazione tecnologica, nella formazione di tutti gli operatori della cura, requisiti essenziali e fondamentali per una appropriata assistenza in Ospedale.

I principi di efficacia, efficienza e trasparenza sono la base valoriale dell'azione globale della Fondazione dell'Ospedale Pediatrico Anna Meyer che:

- dedica i suoi sforzi al sostegno della ricerca scientifica, investendo anche sul talento dei giovani e sulla collaborazione con altre realtà internazionali;
- investe nel continuo aggiornamento della tecnologia e delle metodologie organizzative;
- lavora per migliorare la qualità dell'accoglienza e del ricovero del neonato, del bambino, dell'adolescente e delle loro famiglie;
- supporta strategie di comunicazione dell'attività globale del Meyer sul territorio regionale e nazionale;
- promuove ed organizza percorsi culturali sulla declinazione della malattia dal punto di vista fisico psicologico e sociale.

ATTIVITÀ DI INTERESSE GENERALE DI CUI ALL'ART. 2 RICHIAMATE NELLO STATUTO

La Fondazione si propone di svolgere opera di supporto e/o sostegno istituzionale dell'AOU MEYER, in particolare:

- Sostegno alle attività di ricerca scientifica (supporto allo sviluppo delle attività di ricerca sulle tematiche del bambino ospedalizzato e sugli aspetti legati a queste).
- Supporto all'impegno del Meyer per migliorare la qualità dell'accoglienza e dell'assistenza dei bambini e delle famiglie.
- Promozione della cultura della salute globale della persona malata.
- Sostegno alla formazione del personale del Meyer.
- Raccolta fondi e connessa attività di marketing, con l'organizzazione in proprio di iniziative orientate a tal fine nonché ogni attività prevista dal Codice del Terzo Settore e dallo statuto, intendendosi comunque espressamente escluso l'esercizio di qualsivoglia attività riconducibile a quanto disposto dall'Art. 106 del D.L. 1/9/1993 n. 385 "Testo Unico in Materia Bancaria e Creditizia".
- Sviluppo di iniziative di radicamento del Meyer sul territorio.
- Altre attività connesse al perseguimento delle finalità della Fondazione.

La Fondazione è attualmente iscritta nell'anagrafe delle Onlus e non esercita attività commerciale.

SEDI

Sede legale: Viale Pieraccini 24 - Firenze

La sede della Fondazione è ubicata all'interno dell'Ospedale Pediatrico Anna Meyer.

ATTIVITÀ SVOLTE

La Fondazione Meyer svolge la sua attività di raccolta fondi destinando l'intera raccolta al sostegno dell'Ospedale Meyer, dei suoi progetti e delle sue priorità. L'attività di raccolta fondi è articolata in varie campagne, eventi ed erogazioni ricevute da privati e imprese. Fra queste donazioni risultano anche quelle raccolte all'Ufficio Donazioni presso lo Shop Solidale dell'Ospedale e attraverso il web per gadget solidali e progetti. Le donazioni in natura consistono principalmente in cessioni di immobili, premi assicurativi, premi ineditati di concorsi, spazi pubblicitari, automezzi e così via. La devoluzione del 5x1000 da parte del Ministero, in base alle scelte dei contribuenti, continua ad essere un'importante voce del totale di raccolta fondi.

2. DATI SUGLI ASSOCIATI O SUI FONDATORI E SULLE ATTIVITÀ SVOLTE NEI LORO CONFRONTI

Il 14 luglio 2000 la Fondazione fu costituita alla presenza dell'allora Direttore Generale dell'Ospedale Meyer dott. Paolo Bernabei. Il patrimonio della Fondazione è inizialmente costituito dal quartiere di civile abitazione posto in Firenze, Via Masaccio n. 222. Il valore dell'immobile è attualmente di € 224.658,75. La Fondazione Meyer è retta da un Consiglio di Amministrazione il cui Presidente è nominato dal Direttore Generale dell'Azienda Ospedaliero Universitaria Meyer, in base alle norme statutarie. Le cariche di Presidente e di Consigliere d'Amministrazione sono svolte a titolo gratuito.

INFORMAZIONI SULLA PARTECIPAZIONE DEGLI ASSOCIATI ALLA VITA DELL'ENTE

La Fondazione Meyer, per la sua natura, non contempla associati all'interno del suo organico ed è retta da un Presidente, un Consiglio di Amministrazione, da un collegio di Sindaci Revisori, da un Comitato dei Garanti e da un Organo di Vigilanza. Il Prof. Gianpaolo Donzelli è stato nominato Presidente dalla Direzione Generale dell'Ospedale Pediatrico Meyer a partire dal 1° gennaio 2015 e si è insediato con il CDA del 21/01/2015.

3. CRITERI APPLICATI NELLA VALUTAZIONE DELLE VOCI DEL BILANCIO, NELLE RETTIFICHE DI VALORE E NELLA CONVERSIONE DEI VALORI NON ESPRESSI ALL'ORIGINE IN MONETA AVENTE CORSO LEGALE NELLO STATO

Il bilancio è stato redatto conformemente a quanto previsto dal D.M. 5 marzo 2020 ed è composto dallo stato patrimoniale, dal rendiconto gestionale e dalla relazione di missione. I principi

generali alla base della redazione del presente bilancio sono allineati a quanto previsto dal Principio contabile n. 35 e dai principi contabili generali, la valutazione delle voci di bilancio è, pertanto, fatta ispirandosi ai criteri generali della prudenza e della competenza, nella prospettiva della continuità dell'ente, nonché tenendo conto della prevalenza della sostanza sulla forma.

I criteri ed i principi contabili adottati nella formazione del bilancio al 31 dicembre 2021, sono variati rispetto all'esercizio precedente in quanto la Fondazione si è adeguata a quanto previsto dall'OIC 35.

Nella redazione del bilancio si è tenuto conto dei proventi e degli oneri di competenza dell'esercizio, tenendo conto dei rischi e delle perdite anche se conosciuti successivamente alla chiusura dell'esercizio.

La Fondazione si è avvalsa della facoltà di non comparare il bilancio con l'esercizio precedente. I principi contabili adottati sono descritti di seguito.

3.1 ILLUSTRAZIONE DELLE POSTE DI BILANCIO

ATTIVO

B) Immobilizzazioni

I) Immobilizzazioni immateriali

Le immobilizzazioni immateriali sono iscritte al costo di acquisto, comprensivo degli oneri accessori, ed ammortizzate in funzione della loro prevista utilità futura. Gli ammortamenti vengono imputati direttamente a riduzione delle singole voci e vengono calcolati come segue:

Software 33,33%

II) Immobilizzazioni materiali

Le immobilizzazioni materiali sono iscritte al costo di acquisto, comprensivo degli oneri accessori e sono sistematicamente ammortizzate in ogni esercizio in relazione alla loro residua possibilità di utilizzazione.

Le immobilizzazioni costituenti fabbricati non strumentali non sono oggetto di ammortamento.

Gli ammortamenti vengono calcolati a partire dall'esercizio in cui il bene è entrato in funzione.

I coefficienti di ammortamento applicati sono i seguenti:

- Impianti e macchinari 15%
- Attrezzature 12%
- Altri beni:
 - Mobili e Arredi 12%
 - Macchine Elettroniche per Ufficio 20%
 - Automezzi 20%

Si precisa che nell'esercizio di entrata in funzione si applica il 50% della percentuale di ammortamento e per i beni il cui costo di acquisto è pari od inferiore a € 516,46 viene applicata una percentuale di ammortamento del 100%.

Sulle immobilizzazioni non sono state effettuate né rivalutazioni né svalutazioni.

III) Immobilizzazioni finanziarie

Sono costituite dai depositi cauzionali così dettagliati:

CREDITI VERSO ALTRI	2021
Depositi Cauzionali	Importo
per contratti d'affitto	€ 4.040,00
per contratto Carta Carburante	€ 600,00
per contratti Telepass	€ 30.000
Totale	€ 4.940,00

C) Attivo circolante**I) Rimanenze**

Le rimanenze sono costituite dagli immobili ottenuti in eredità e sono state valutate prudenzialmente sulla base del valore catastale rivalutato.

Nel passivo è iscritto in corrispondenza di pari valore un fondo donazioni non monetizzate, fondo che si renderà disponibile al momento della cessione dell'immobile a fronte dell'introito in denaro.

Le altre giacenze di magazzino consistono sostanzialmente in materiale promozionale, pubblicazioni, gadget, la cui caducità è ragionevolmente presumibile alla fine dell'esercizio, per tale motivo, in continuità con i criteri precedentemente adottati, è prudenzialmente iscritto un fondo di svalutazione pari all'importo complessivo.

Nel prospetto sottostante vengono messi in evidenza gli immobili ricevuti in eredità e quelli venduti durante l'anno che hanno liberato per € 329.883,22 la riserva costituita tra le poste del netto:

Immobili	Comune	Foglio	Numero	Sub.	% Possesso	Cat.	Rendita catastale	Rimanenze	Svincolo riserva
Proprietà	Bibbona	39	5	100	100	A/2	154,94	19.522,44 €	
Proprietà	Firenze	69	1.814		33,33	C/6	68,69	2.884,98 €	
Proprietà	Firenze	69	692	508	33,33	C/6	133,45	5.604,90 €	
Proprietà	Firenze	69	692	4	33,33	A/2	822,46	34.543,32 €	
Proprietà	Urbania	91	464	4	100	A/4	134,28	16.919,28 €	
Proprietà	Scandicci	8	1.259	32	100	C/6	52,06	6.559,56 €	
Proprietà	Scandicci	8	1.259	1	100	A/2	298,25	37.579,50 €	
Proprietà	Scandicci	16	1.094	8	50	A/2	244,03	15.373,89 €	
Proprietà	Firenze	174	309	503	100	A/10	3.156,84	198.880,92 €	
Proprietà	Empoli	13	1.789	301	100	A/3	387,34	48.804,84 €	
Proprietà	Empoli	13	1.788	300	100	C/6	45,45	5.726,70 €	
Proprietà	Empoli	17	5.174	18	100	C/6	54,23	6.832,98 €	
Proprietà	Empoli	17	5.174	38	100	A/2	460,94	58.078,44 €	
Venduto	Camaiole	46	214	5	50	A/3	903,28		56.906,64 €
Venduto	Pistoia	185	476 - 50		100	A/3	460,94		58.078,44 €
Venduto	Firenze	162	161	4	100	A/4	1.053,57		100.000,00 €
Venduto	Firenze	98	1.119	32	33,33	C/6	60,43		
Venduto	Firenze	98	1.119	10	33,33	A/2	939,95		42.015,96 €
Venduto	Firenze	61	127	56	100	A/2	578,43		72.882,18 €
Venduto	Firenze	79	124	504	100	A/10	2.903,78		
								457.311,75	329.883,22

II) Crediti

I crediti sono esposti al loro presunto valore di realizzo che corrisponde al valore nominale e sono così costituiti:

CREDITI	2021
1) verso utenti e clienti	€ 1.723.291,03
Eredità derivanti da anni precedenti:	€ 634.464,59
Eredità M.M.B.	€ 8.240,55
Eredità R.F.	€ 626.224,04
Eredità anno 2021:	€ 776.673,44
Eredità J.G.	€ 188.994,72
Eredità R.M.	€ 2.350,00
Eredità P.R.	€ 550,00
Eredità L.G.	€ 3.333,33
Eredità M.G.	€ 4.281,89
Eredità Z.A.	€ 577.163,50
Donazioni con valuta Dicembre 2021	€ 308.859,00
Altro	€ 3.294,00
9) crediti tributari	€ 15.894,43
Ecceденza Versamenti Ritenute acconto	€ 5.369,43
Erario C/Crediti Imposta	€ 9.063,00
Crediti Dichiarazione Redditi Eredità M.E.	€ 1.462,00
12) verso altri	€ 6.372,23
Credito Affitto Fondo di dotazione	€ 1.126,23
Fornitori C/Note di credito da ricevere	€ 5.246,00
Totale	€ 1.745.557,69

III) Attività finanziarie che non costituiscono immobilizzazioni

Nell'attivo di una eredità tra i titoli in possesso del *de cuius*. Erano presenti titoli Lemman Bros, come da contabile sottostante. Tali titoli sono stati simbolicamente contabilizzati per 1€:

Codice Titolo/Descrizione	Divisa	Quantità/Valore Nominale	Prezzo	Cambio	Controvalore (€)
Data valuta/Causale					
XS0179304869 LEHMAN BROS 03/08 TV	EUR	28.000,00	non quotato	1,0000	----
Posizione al 30/09/2021	EUR	28.000,00	non quotato	1,0000	----
Saldo al 31/12/2021					

IV) Disponibilità liquide

Le disponibilità liquide sono iscritte al valore nominale, e sono costituite da somme in giacenza su conti bancari e postali, oltre alle disponibilità di cassa alla data di chiusura dell'esercizio.

La voce è così composta:

DISPONIBILITÀ LIQUIDE	2021
1) depositi bancari e postali	€ 18.086.480,96
Mps Cc	€ 1.157.250,46
Posta Cc	€ 282.453,32
Paypal Cc	€ 74.873,75
Cambiano Cc	€ 600.156,66
Credit Agricole Cc	€ 5.257.394,11
Credit Agricole C/Deposito Vincolato	€ 209.998,30
Intesa San Paolo Cc	€ 10.282.227,24
Intesa San Paolo Carta Prepagata	€ 39,32
Banca Sella Cc	€ 222.087,80
3) danaro e valori in cassa	€ 50.775,31
Cassa Contanti	€ 917,31
Cassa Donazioni	€ 808,00
Cassa Buoni e Voucher	€ 49.050,00
Totale	€ 18.137.256,27

Per quanto riguarda la cassa buoni Voucher pari a € 49.050,00 trattasi di voucher di Amazon e Decathlon donati dal Monte dei Paschi di Siena come premi inesitati secondo regolamento concorso a premi pubblico.

D) Ratei e Risconti attivi

I ratei e risconti sono stati calcolati sulla base del principio della competenza, mediante la ripartizione dei costi e/o ricavi comuni a due esercizi.

PASSIVO

A) Patrimonio netto

È costituito da:

1) Fondo di dotazione dell'ente

trattasi del valore di quanto conferito in sede di costituzione della Fondazione, ovvero dall'immobile sito in Firenze, via Masaccio 222 che fu donato dall'AOU MEYER (Atto del 14/7/2000 Notaio Piccinini Rep. 51551 Fascicolo 19985).

2) Patrimonio Vincolato

è costituito dalle riserve vincolate per decisione degli organi istituzionali o dei terzi

3) Patrimonio libero

è costituito dal risultato gestionale degli esercizi precedenti.

Questo Patrimonio ha la caratteristica di essere libero da vincoli specifici e quindi può essere liberamente utilizzato per il perseguimento delle finalità istituzionali.

4) Avanzo di esercizio

rappresenta l'eccedenza dei proventi e ricavi rispetto agli oneri e costi dell'esercizio contabilizzati come tali secondo il principio della competenza economica.

C) Trattamento di fine rapporto di lavoro subordinato

Il TFR è stato calcolato conformemente a quanto previsto dall'art. 2120 del Codice Civile, tenuto conto delle disposizioni legislative e delle specificità dei contratti e delle categorie professionali, e comprende le quote annue maturate e le rivalutazioni effettuate sulla base dei coefficienti ISTAT. L'ammontare del fondo rappresenta il debito certo nei confronti dei lavoratori dipendenti alla data di chiusura del bilancio ed è così costituito:

Movimentazione TFR	Valore di INIZIO ESERCIZIO	Utilizzi	Accantonamento 2021	Valore di FINE ESERCIZIO
Fondo T.F.R.	€ 184.988,13	€ -	€ 32.526,96	€ 217.515,09
TOTALE	€ 184.988,13	€ -		€ 217.515,09

Un dipendente ha optato per un fondo integrativo nel quale la Fondazione effettua versamenti trimestralmente, il totale complessivamente accantonato al 31 dicembre 2021 è rappresentato dalla tabella sottostante:

Movimentazione TFR	Valore di INIZIO ESERCIZIO	Utilizzi	Accantonamento 2021	Valore di FINE ESERCIZIO
Fondo Integrativo T.F.R.	€ 23.141,44	€ -	€ 1.962,30	€ 25.103,74
TOTALE	€ 23.141,44	€ -		€ 25.103,74

D) Debiti

I debiti sono rilevati al loro valore nominale e sono suddivisi tra:

- 1) Debiti verso banche:** trattasi delle somme pagate a terzi con utilizzo delle carte di credito e di debiti v/banche per commissioni di competenza dell'esercizio che verranno addebitati nell'anno 2022

DEBITI VERSO BANCHE	2021
Banche competenze passive	€ 537,28
Debiti Carta Credito	€ 65,61
Debito V/Poste spedizioni preaffrancate	€ 410,49
Totale	€ 1.013,38

2) **Debiti verso fornitori:** accoglie il saldo dei debiti verso i fornitori al 31 dicembre 2021 e corrisponde alle fatture ancora da pagare alla fine dell'esercizio e le fatture da ricevere, relative ad acquisti di beni o prestazioni di servizi acquisiti nell'esercizio 2021 e per i quali non è pervenuta alla fine dell'anno la fattura

DEBITI VERSO FORNITORI	2021
Fornitori Nazionali	€ 908.522,21
Fornitori Per Fatture Da Ricevere	€ 154.155,02
Totale	€ 1.062.677,23

3) **Debiti tributari:** accoglie il saldo dei debiti per le ritenute dipendenti e lavoratori autonomi regolarmente versato il 16 gennaio 2022 ed il debito per l'imposta sostitutiva TFR versata il 16 febbraio, ed il debito per IRAP

DEBITI TRIBUTARI	2021
Erario C/Ires A Saldo	€ 2.736,00
Regioni C/Irap A Saldo	€ 3.349,00
Erario C/Ritenute Autonomi	€ 2.300,15
Erario C/Ritenute Dipendenti	€ 7.309,83
Erario C/Ritenute Tfr Dipendenti	€ 946,42
Totale	€ 16.641,40

4) **Debiti verso istituti di previdenza e sicurezza sociale:** la voce accoglie i debiti verso Inps, INPGI ed Inail

DEBITI VERSO ISTITUTI DI PREVIDENZA E DI SICUREZZA SOCIALE	2021
Inps C/Contributi Dipendenti	€ 21.676,95
INPG C/Contributi giornaliste	€ 1.384,00
Inail C/Premi Assicurativi	€ 389,03
Totale	€ 23.449,98

5) **Debiti verso dipendenti e collaboratori:** accoglie il debito relativo agli stipendi del mese di dicembre liquidato a gennaio ed il rateo ferie e permessi

DEBITI VERSO DIPENDENTI E COLLABORATORI	2021
Dipendenti C/Retribuzioni	€ 29.870,00
Dipendenti C/Ferie E Rol Maturati (Ratei)	€ 25.336,93
Totale	€ 55.206,93

6) Altri debiti: accoglie i debiti verso le eredità e debiti vari

ALTRI DEBITI	2021
Debiti Eredità	€ 60.355,11
GJ.	€ 5.936,97
R.M.	€ 50.372,49
P.R.	€ 114,97
C.S.	€ 21,83
M.A.M.	€ 2.264,35
G.M.	€ 544,50
Z.A.	€ 1.100,00
Altri Debiti	€ 10.479,53
Depositi Cauzionali affitti e Caparre confirmatorie	€ 8.300,00
Debiti Tim x acquisti cellulari a rate	€ 1.054,69
Debiti V/Fondo Integrativo Tfr	€ 610,69
Debiti Vari	€ 256,00
Debiti V/Poste per Sma	€ 258,15
Totale	€ 70.834,64

E) Ratei e risconti passivi

I ratei e risconti sono stati calcolati sulla base del principio della competenza, mediante la ripartizione dei costi e/o ricavi comuni a due esercizi.

Proventi e degli oneri

I proventi e gli oneri vengono rappresentati nel Rendiconto della Gestione in base alla loro competenza economica, cioè nell'esercizio in cui gli stessi hanno trovato giustificazione economica.

Imposte sul reddito

Le imposte correnti sono determinate secondo le aliquote e le norme vigenti. La Fondazione non svolgendo attività commerciale, calcola l'imposta Ires sui redditi da fabbricati, e l'imposta Irap in base al metodo "retributivo" che determina il valore della produzione in base alla sommatoria delle retribuzioni spettanti a dipendenti e collaboratori ed alle prestazioni occasionali.

Si precisa che non è stato effettuato nessun accorpamento o eliminazione di voce rispetto al modello ministeriale.

4. IMMOBILIZZAZIONI

Di seguito il prospetto che mette in evidenza le variazioni delle immobilizzazioni materiali ed immateriali:

IMMOBILIZZAZIONI MATERIALI E IMMATERIALI									
Descrizione	Valore storico di acquisto al 31/12/2020	Fondo Ammortamento al 31/12/2020	Valore di bilancio 31/12/2020	Acquisti 2021	Disinvestimenti 2021	Valore storico di acquisto al 31/12/2021	Ammortamento al 31/12/2021	Fondo Ammortamento al 31/12/2021	Valore Netto delle immobilizzazioni al 31/12/2021
Spese Impianto E Ampliamento	€ 1.035,47	€ 1.035,47	€ -			€ 1.035,47		€ 1.035,47	
Software	€ 109.235,81	€ 92.087,26	€ 17.149,55			€ 109.236,81	€ 11.079,82	€ 103.167,08	€ 6.069,73
Immateriali	€ 110.272,28	€ 93.122,73	€ 17.149,55	€ -	€ -	€ 110.272,28	€ 11.079,82	€ 104.202,55	€ 6.069,73
Fabbricati Non Strumentali	€ 224.058,75		€ 224.658,75			€ 224.658,75		€ -	€ 224.658,75
Impianti E Macchinari	€ 27.345,06	€ 18.031,36	€ 9.314,70	€ 4.103,01		€ 31.449,07	€ 2.543,25	€ 20.574,61	€ 10.874,46
Attrezzature	€ 14.201,58	€ 12.415,50	€ 1.786,08	€ 1.217,56		€ 15.419,14	€ 838,24	€ 13.253,74	€ 2.165,40
Altri beni									
Mobili E Arredi	€ 321.278,87	€ 259.561,02	€ 61.717,85	€ 7.532,28		€ 328.811,15	€ 11.096,86	€ 270.657,88	€ 58.153,27
Macchine Elettroniche Per Ufficio	€ 31.597,98	€ 25.742,43	€ 5.855,55	€ 5.689,14		€ 37.287,12	€ 4.832,94	€ 30.575,37	€ 6.711,75
Automezzi	€ 101.765,65	€ 80.949,84	€ 20.815,81	€ 485,01	€ 46.814,20	€ 55.436,46	€ 5.418,65	€ 46.164,95	€ 9.271,51
Totale Altri beni	€ 454.642,50	€ 366.253,29	€ 88.389,21	€ 13.706,43	€ 46.814,20	€ 421.534,73	€ 21.348,45	€ 347.398,20	€ 74.136,53
Materiali	€ 720.848,89	€ 396.700,15	€ 324.148,74	€ 19.027,00	€ 46.814,20	€ 693.061,69	€ 24.729,94	€ 381.226,55	€ 311.835,14
Totale	€ 831.121,17	€ 489.822,88	€ 341.298,29	€ 19.027,00	€ 46.814,20	€ 803.333,97	€ 35.809,76	€ 485.429,10	€ 317.904,87

Per quanto concerne gli acquisti si riferiscono a nuovi arredi per lo shop solidale e gli uffici della Segreteria di Direzione – Centro Studi.

Tra le “attrezzature” si evidenzia l’acquisto di un nuovo gazebo per la raccolta fondi mentre nella categoria degli “impianti e macchinari” si evidenziano gli acquisti per il nuovo impianto di riscaldamento e condizionamento per l’appartamento di via Masaccio.

Nelle “macchine elettroniche di ufficio” si trovano gli acquisti di nuovi PC e di un cellulare per la Presidenza.

Per quanto riguarda i disinvestimenti presenti nella scheda “AUTOMEZZI” trattasi di due donazioni in natura all’AOU MEYER di un Fiat FullBack doppia cabina accessoriatato per l’attività di intervento a supporto del progetto “Bambini nel Mondo” e di un FIAT DOBLO a supporto dell’attività di logistica dell’Ospedale.

5. COSTI DI IMPIANTO E DI AMPLIAMENTO

La voce è completamente ammortizzata e si riferisce ai costi per la variazione dello statuto.

6. CREDITI E DEBITI DI DURATA RESIDUA SUPERIORE A 5 ANNI E DEBITI ASSISTITI DA GARANZIE REALI SU BENI SOCIALI

Non si evidenziano crediti e debiti di durata residua superiore a 5 anni e debiti assistiti da garanzie reali su beni sociali.

7. RATEI E RISCONTI ATTIVI E PASSIVI

I ratei e risconti attivi sono così costituiti:

D) RATEI E I RISCONTI ATTIVI	2021
Ratei attivi	€ 533,81
Ratei Attivi Banche C/Competenze Attive	€ 533,81
Risconti attivi	€ 11.446,65
Canoni Software e domini Internet	€ 3.271,07
Quote iscrizione Eventi c Formazione 2022	€ 3.167,52
Quote canoni pubblicitari	€ 2.309,74
Polizze	€ 1.639,52
Quote spese condominiali	€ 718,96
Bolli Automezzi	€ 266,64
Canoni Noleggio	€ 73,20
Totale	€ 11.980,46

Di seguito sono messi in evidenza le variazioni dell'esercizio:

Movimenti RATEI E RISCONTI ATTIVI	Valore di INIZIO ESERCIZIO	VARIAZIONE	Valore di FINE ESERCIZIO
Ratei attivi	€ 454	€ 80	€ 534
Risconti attivi	€ 5.759	€ 5.687	€ 11.447
TOTALE	€ 6.214	€ 5.767	€ 11.981

I ratei e risconti passivi sono così dettagliati:

RATEI E RISCONTI PASSIVI	2021
Risconti Passivo	€ 648,57
Quota Provento donazione in natura di polizza assicurativa	€ 648,57

Di seguito le variazioni dell'esercizio:

Movimenti RATEI PASSIVI	Valore di INIZIO ESERCIZIO	VARIAZIONE	Valore di FINE ESERCIZIO
Risconti passivi	€ -	€ 649	€ 649
TOTALE	€ -	€ 649	€ 649

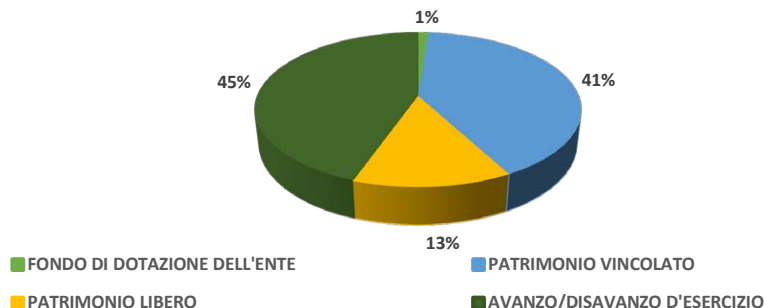
8. PATRIMONIO NETTO

Nel prospetto sottostante vengono messe in evidenza le movimentazioni del patrimonio netto:

Movimenti PATRIMONIO NETTO	Valore d'inizio esercizio	Incrementi	Decrementi	Valore di fine esercizio
FONDO DI DOTAZIONE DELL'ENTE	€ 224.658,75	€ -	€ -	€ 224.658,75
PATRIMONIO VINCOLATO				
Riserve statutarie	€ -	€ -	€ -	€ -
Riserve vincolate per decisione degli organi istituzionali	€ 3.235.032,35	€ 969.754,98	€ 1.635.637,60	€ 2.569.149,73
Riserva Fondo non monetizzato Vincolato da organi istituzionali	€ 390.941,55	€ 396.253,41	€ 329.883,21	€ 457.311,75
Riserva Fondi 5x1000 vincolati da organi istituzionali	€ -	€ 7.027.687,53	€ 5.923.720,00	€ 1.103.967,53
Riserve vincolate destinate da terzi	€ 3.823.629,58	€ 2.165.690,75	€ 2.244.017,42	€ 3.745.302,91
Totale PATRIMONIO VINCOLATO	€ 7.449.603,48	€ 10.559.386,67	€ 10.133.258,23	€ 7.875.731,92
PATRIMONIO LIBERO				
Riserve di utili o avanzi di gestione	€ 259.933,27	€ 2.298.866,08	€ -	€ 2.558.799,35
Altre riserve	€ -	€ -	€ -	€ -
Totale PATRIMONIO LIBERO	€ 259.933,27	€ 2.298.866,08	€ -	€ 2.558.799,35
AVANZO/DISAVANZO D'ESERCIZIO	€ 11.202.131,06	€ 8.567.774,80	r€ 11.202.131,06	€ 8.567.774,80
Totale Patrimonio Netto	€ 19.136.326,56	€ 21.426.027,55	€ 21.335.389,29	€ 19.226.964,82

In forma grafica la composizione del netto è così rappresentata:

Composizione Patrimonio Netto al 31.12.2021



Si precisa che nell'avanzo di gestione è confluito il 5 per mille incassato nell'esercizio 2021 pari a € 5.631.325,73 e non ancora speso.

Analizzando le singole voci che compongono il patrimonio netto abbiamo:

- 1) Il fondo di dotazione dell'ente pari a € 224.658,75 costituito dal valore di quanto conferito in sede di costituzione della Fondazione, ovvero dall'immobile sito in Firenze, via Masaccio 222
- 2) Le riserve vincolate per decisione degli organi istituzionali pari a € 2.569.149,73.
Il decremento è dato dall'utilizzo della riserva nel corso dell'esercizio per € 1.635.637,60 per realizzare le azioni programmate dagli organi istituzionali.

Per quanto concerne l'incremento pari a € 969.754,98 è stato determinato da:

RISERVE VINCOLATE ORGANI ISTIT.	INCREMENTO
Destinazione risultato d'esercizio	€ 918.508
Rilascio Riserva Imm. Vincolate	€ 51.247
TOTALE	€ 969.755

- 3) Riserva Fondo non monetizzato è un Fondo che viene accantonato, prudenzialmente, su decisione degli organi istituzionali tutte le volte che la Fondazione riceve immobili in eredità ed è pari al valore dell'immobile.

Nel momento in cui l'immobile viene venduto il Fondo viene liberato e destinato ad una riserva vincolata o libera a seconda della volontà del donatore.

Nel prospetto sottostante abbiamo le movimentazioni del fondo

Movimenti FONDO NON MONETIZZATO	Valore d'inizio esercizio	Incrementi	Decrementi	Valore di fine esercizio
Eredità F.H.	€ 100.000		€ 100.000	€ -
Eredità S.C.	€ 72.882		€ 72.882	€ -
Eredita R.F.	€ 42.016		€ 42.016	€ -
Eredità D.A.	€ 58.078		€ 58.078	€ -
Eredità C.A.M.	€ 56.907		€ 56.907	€ -
Eredità L.A.	€ 16.919			€ 16.919
Eredità M.E.	€ 44.139			€ 44.139
Eredità G.J.		€ 43.033		€ 43.033
Eredità R.M.		€ 64.911		€ 64.911
Eredità P.R.		€ 54.532		€ 54.532
Eredità C.R.		€ 19.522		€ 19.522
Eredità M.A.M.		€ 198.881		€ 198.881
Eredità M.G.		€ 15.374		€ 15.374
Totale Fondo Non Monetizzato	€ 390.942	€ 396.253	€ 329.883	€ 457.312

- 4) Riserva Fondi cinque per mille vincolata per decisioni degli organi istituzionali, trattasi della parte del cinque per mille non speso lo scorso anno che il Consiglio direttivo in sede di destinazione dell'utile deliberò di destinare ad una riserva specifica per € 7.027.687,53, utilizzato nel corso dell'anno conseguentemente alle richieste dell'Ospedale per € 5.923.720,00.

5) Riserve vincolate per decisioni di terzi, trattasi della riserva formatasi in seguito ai vincoli posti da parte di terzi alle donazioni effettuate, nel corso dell'esercizio ha subito le seguenti variazioni:

RISERVE VINCOLATE TERZI	INCREMENTO
Destinazione risultato d'esercizio	€ 1.236.706
Erogazioni ricevute nell'anno 2021 con finalità imposta dal donatore da realizzarsi	€ 928.985
TOTALE	€ 2.165.691

RISERVE VINCOLATE TERZI	DECREMENTI
Progetti realizzati nell'anno	€ 2.243.017
Giroconto a riserve libere	€ 1.000
TOTALE	€ 2.244.017

Nei prospetti sottostanti troviamo il dettaglio delle riserve vincolate da parte degli organi istituzionali e di terzi per aree di intervento:

Riserve vincolate destinate da organi Istituzionali	31.12.2021
Riserve vincolate per relative alle aree di intervento	2.569.149,73
Area dei Diritti dei Bambini e delle Famiglie in Ospedale	859.958,19
Sostegno attività sanitaria	1.123.249,60
Sviluppo Progetto Meyer+ Family Center e Campus	509.744,79
Ricerca Innovazione e Formazione	76.197,15
Riserva relativa ai Fondi 5x1000	1.103.967,53
destinata a Ricerca Innovazione e Formazione	225.000,00
da destinare a progetti specifici	878.967,53
Riserva Fondo non monetizzato	457.311,75
Eredità L.A.	16.919,28
Eredità M.E.	44.139,06
Eredità GJ.	43.033,20
Eredità R.M.	64.911,42
Eredità P.R.	54.531,54
Eredità C.R.	19.522,44
Eredità M.A.M.	198.880,92
Eredità M.G.	15.373,89
TOTALE	4.130.429,01

Riserve vincolate destinate da terzi	31.12.2021
Area dei Diritti dei Bambini e delle Famiglie in Ospedale	274.588,36
Sostegno attività	2.147.681,67
Sviluppo Progetto Meyer+ Family Center e Campus	176.427,27
Ricerca Innovazione e Formazione	1.146.605,61
TOTALE	3.745.302,91

6) Riserve di utili: costituiscono il patrimonio libero della Fondazione e derivano dall'accantonamento degli utili e dal rilascio della riserva Fondi non monetizzata, in particolare il Fondo si è incrementato nell'esercizio per € 2.298.866,08 come evidenziato nel sottostante prospetto:

RISERVE LIBERE	INCREMENTO
Destinazione risultato d'esercizio	€ 2.019.230
Rilascio Riserva Imm. Non Vincolate	€ 278.636
Giroconto da riserva vincolata	€ 1.000
TOTALE	€ 2.298.866

Di seguito il prospetto che evidenzia l'origine dei fondi e la possibilità di utilizzo:

Movimenti PATRIMONIO NETTO	Importo	Origine Natura	Possibilità di utilizzazione	Utilizzi eseguiti negli ultimi 3 anni
FONDO DI DOTAZIONE DELL'ENTE	€ 224.659	Costituzione	no	€ -
PATRIMONIO VINCOLATO				
Riserve statutarie	€ -			€ -
Riserve vincolate per decisione degli organi istituzionali	€ 2.569.150	Avanzi di gestione liberi e rilascio riserva non monetizz.vinc.	Realizzo del vincolo	€ 7.386.873
Riserva Fondo non monetizzato Vincolato da organi istituzionali	€ 457.312	Da accantonamento	Vendita immobile	€ 679.457
Riserva Fondi 5x1000 vincolati da organi istituzionali	€ 1.103.968	Delibera CDA per acc.to 5 per mille	Realizzo vincolo	€ 5.923.720
Riserve vincolate destinate da terzi	€ 3.745.303	da erogazioni di terzi	Realizzo vincolo	€ 6.289.959
Totale PATRIMONIO VINCOLATO	€ 7.875.732			€ 20.280.009
PATRIMONIO LIBERO				
Riserve di utili o avanzi di gestione	€ 2.558.799	avanzi di gestione e rilascio riserva non monetizzata lib.		€ 48.303
Altre riserve	€ -			
Totale PATRIMONIO LIBERO	€ 2.558.799			€ 48.303
Totale	€ 10.659.190			€ 20.328.312

9. INDICAZIONE DEGLI IMPEGNI DI SPESA O DI REINVESTIMENTO DI FONDI O CONTRIBUTI RICEVUTI CON FINALITÀ SPECIFICHE

Al 31/12/2021 si evidenzia l'impegno di spesa per l'acquisto diretto di attrezzatura per il nuovo centro di simulazione pediatrica del Meyer Health Campus di 249.266,74 euro, che sarà consegnato nel 2022.

La spesa è stata possibile grazie al contributo del 5x1000 (A.F. 2019) già destinato per 225.000 euro.

Tra i contributi ricevuti con finalità specifiche da rendicontare si evidenzia un residuo del contributo del 5x1000 (A.F. 2019) per euro 878.967,53 euro e il contributo del 5x1000 (A.F. 2020) per 5.631.325,73 euro.

10. DESCRIZIONE DEI DEBITI PER EROGAZIONI LIBERALI CONDIZIONATE

La Fondazione non ha ricevuto erogazioni liberali condizionate.

11. ANALISI DELLE PRINCIPALI COMPONENTI DEL RENDICONTO GESTIONALE

Il rendiconto gestionale è suddiviso per settori di attività in osservanza a quanto previsto dal D.M. 5 marzo 2020, in particolare la Fondazione esercita le seguenti aree di attività:

1. Attività di interesse generale
2. Attività raccolta fondi occasionale
3. Attività finanziaria e patrimoniale
4. Attività di supporto generale

In particolare la Fondazione non esercita attività strumentali ed accessorie ai sensi dell'art. 6.

INTROITI

Per quanto riguarda gli introiti sono così dettagliati:

1) Erogazioni

EROGAZIONI	31.12.2021
Erogazioni vincolate anno 2021	€ 1.802.266,19
Erogazioni vincolate anni precedenti	€ 2.243.017,42
Erogazioni libere	€ 4.004.172,50
Totale	€ 8.049.456,11

L'importo delle donazioni esposte nel rendiconto gestionale non corrisponde alla raccolta effettuata nell'anno per due fattori, derivanti dall'applicazione del principio contabile OIC 35, di seguito evidenziati:

- 1) Le erogazioni finalizzate ricevute nell'anno per le quali il vincolo sarà realizzato negli esercizi successivi, pari a € 928.985,07
- 2) Per la realizzazione nell'anno di progetti scaturiti da erogazioni liberali vincolate di terzi degli anni passati per € 2.243.017,42

come meglio evidenziato nel prospetto sottostante:

Proventi Per Donazioni vincolate In Denaro	€ 2.194.507,12
Proventi Per Donazioni In Natura a favore Fondazione	€ 6.381,29
Proventi Per donazioni in Natura a favore Aou Meyer	€ 98.685,00
Proventi Per Donazioni Libere In Denaro	€ 2.432.411,73
Proventi Per Lasciti In Denaro	€ 1.599.580,21
Proventi Per Lasciti In Natura	€ 403.858,41
TOTALE EROGAZIONI RICEVUTE NELL'ANNO	€ 6.735.423,76
Storno Utilizzo Fondi Vincolati da Terzi	€ 2.243.017,42
storno proventi Vincolato da terzi a Fondi Vincolati da Terzi	-€ 928.985,07
TOTALE DA RENDICONTO GESTIONALE PER PROGETTI REALIZZATI	€ 8.049.456,11

Di seguito il valore complessivo della raccolta dell'anno:

Dettaglio Raccolta Fondi	2021
Donazioni Libere in Denaro	€2.432.411,73
Donazioni Vincolate in Denaro	€2.194.507,12
Donazioni in Natura	€ 105.066,29
Proventi Da Donazioni	€4.731.985,14
Donazioni per Lasciti in denaro	€ 1.599.580,21
Donazioni per Lasciti in natura	€ 403.858,41
Proventi da Lasciti	€ 2.003.438,62
TOTALE DA DONAZIONE E LASCITI	€ 6.735.423,76
Donazioni 5x1000	€ 5.631.325,73
Donazioni Progetti di Raccolta Fondi	€ 32.563,08
	€ 12.399.312,57

Le raccolte fondi sono meglio dettagliate al punto 24 della presente relazione di missione. Per quanto riguarda il 5 per mille ricevuto dovrà essere rendicontato nel corso dell'esercizio 2022. Gli altri ricavi dell'attività di interesse generale sono così suddivisi:

ALTRI RICAVI RENDITE E PROVENTI	31.12.2021
Plusvalenze da alienazione fabbricati	€ 406.141,79
Sopravvenienze attive	€ 56.192,90
Contributi erariali in c/esercizio	€ 9.063,00
Abbuoni Attivi	€ 120,12
Totale	€ 471.517,81

Per quanto riguarda le plusvalenze si riferiscono alla vendita dei sottostanti immobili ricevuti in eredità, il valore della plusvalenza deriva dalla differenza tra il prezzo di vendita dell'immobile e quanto valorizzato prudenzialmente in bilancio sulla base della rendita catastale; sono così dettagliate:

Plusvalenze da alienazione Fabbricati	31.12.2021
Rogito Immobile eredità D.A.	€ 116.921,56
Rogito Immobile eredità C.A.M.	€ 35.118,37
Rogito Immobile eredità R.F.	€ 62.984,04
Rogito Immobile eredità S.C.	€ 191.117,82
Totale	€ 406.141,79

Le sopravvenienze sono costituite da:

Sopravvenienze Attive	31.12.2021
Su vendita titoli (fondi - BTP) eredità C.M.	€ 38.151,83
Su crediti bancari e titoli eredità L.V.	€ 10.418,15
Su vendita mobili eredità M.E.	€ 1.320,00
Su vendita gioielli eredità S.A.	€ 3.240,00
Su vendita gioielli eredità B.P.	€ 593,33
Altro	€ 2.469,59
Totale	€ 56.192,90

Per quanto riguarda l'attività finanziaria e patrimoniale della Fondazione, gli introiti sono costituiti da:

RICAVI RENDITE E PROVENTI DA ATTIVITÀ FINANZIARIE E PATRIMONIALI	31.12.2021
1) Da rapporti bancari	€ 1.592,13
Interessi Attivi su Titoli	€ 1.058,32
Interessi Attivi bancari	€ 533,81
3) Da patrimonio edilizio	€ 13.284,92
Proventi Affitti Attivi	€ 13.284,92
Totale	€ 14.877,05

L'affitto è relativo al contratto di locazione dell'immobile in via Masaccio ricevuto in donazione al momento costitutivo dell'ente.

ONERI

Sono così suddivisi:

COSTI E ONERI		31.12.2021
A) COSTI E ONERI DI INTERESSE GENERALE		€ 5.413.837,39
B) COSTI E ONERI DA ATTIVITÀ' DI RACCOLTA FONDI		€ 15.565,85
D) COSTI E ONERI DA ATTIVITÀ' FINANZIARIA E PATRIMONIO EDILIZIO		€ 601,18
E) COSTI E ONERI DI SUPPORTO GENERALE		€ 179.109,56
Totale Ante Imposte		€ 5.609.113,98
IMPOSTE		€ 22.851,00
Totale		€ 5.631.964,98

Si fa presente che nei costi di interesse generale è compreso anche l'utilizzo della riserva vincolata per decisioni del CDA per € 7.559.357,60 per la realizzazione delle finalità di interesse generale.

I costi diretti sono stati attribuiti alle varie attività gestionali secondo la loro inerenza mentre per quanto riguarda il criterio seguito per la ripartizione dei costi indiretti si è stimato una percentuale dell'80% sulle attività di interesse generale e di un 20% sul supporto generale.

ATTIVITA' DI INTERESSE GENERALE

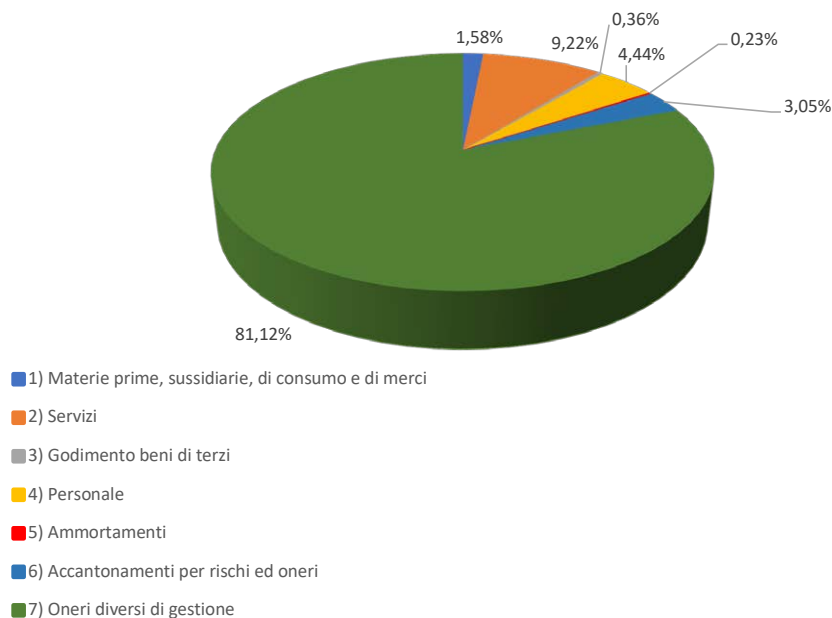
Per quanto riguarda il dettaglio dei costi di attività di interesse sono costituiti da:

ONERI DA ATTIVITÀ' DI INTERESSE GENERALE	
1) Materie prime, sussidiarie, di consumo e di merci	€ 205.157,08
2) Servizi	€ 1.195.626,42
3) Godimento beni di terzi	€ 46.799,75
4) Personale	€ 576.076,42
5) Ammortamenti	€ 29.910,65
6) Accantonamenti per rischi ed oneri	€ 396.253,41
7) Oneri diversi di gestione	€ 10.523.371,26
8) Rimanenze iniziali	€ -
9) Accantonamento a riserva vincolata per decisione degli organi istituzionali	€ -
10) Utilizzo riserva vincolata per decisione degli organi istituzionali	-€ 7.559.357,60
Totale	€ 5.413.837,39

Depurando i costi dell'utilizzo della riserva vincolata per decisione degli organi istituzionali.

Nella tabella sottostante è rappresentata l'incidenza dei costi di attività di interesse generale sul totale di € 12.973.194,99 (dato dal totale degli oneri di interesse generale pari a € 5413.837,39 al lordo dell'utilizzo della riserva vincolata per decisione degli organi istituzionali pari a € 7.559.357,60).

Incidenza dei costi d'interesse generale sul totale di € 12.973.194,99



È facile notare che l'incidenza maggiore è data dagli oneri diversi di gestione che rappresentano ben l'81,12% dei totali dei costi generali.

Se analizziamo il dettaglio di tale voce nella tabella sottostante notiamo che sul totale di € 10.523.371,26, € 10.362.610,25 rappresentano le erogazioni ed i contratti stipulati su richiesta dell'Ospedale Meyer.

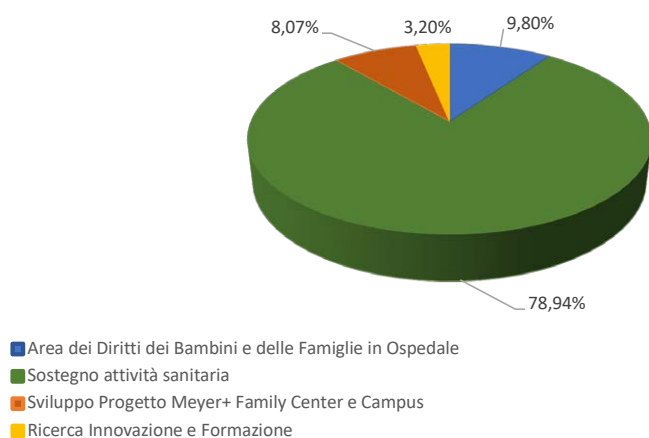
In particolare le azioni svolte nei confronti dell’Ospedale sono suddivise tra le seguenti aree di intervento:

Aree di Intervento delle erogazioni in denaro in natura e contratti richiesti da Aou Meyer	2021
Area dei Diritti dei Bambini e delle Famiglie in Ospedale	1.015.045,34
Sostegno attività sanitaria	8.179.969,35
Sviluppo Progetto Meyer+ Family Center e Campus	835.932,93
Ricerca Innovazione e Formazione	331.662,63
Totale	€ 10.362.610,25

Si precisa che la Fondazione nel corso dell’esercizio ha espletato la propria attività istituzionale sia con le risorse ricevute nell’esercizio sia con l’utilizzo dei fondi vincolati negli esercizi precedenti per decisione degli organi istituzionali per € 7.559.357,60, sia attraverso risorse vincolate per decisione di terzi per € 2.243.017,42.

Le azioni sono state espletate soprattutto per l’area sanitaria che rappresenta ben il 78,94% dei costi complessivamente sostenuti a favore dell’Ospedale Meyer, come si evince dal grafico sottostante:

Incidenza % per Area di intervento delle erogazioni in denaro, natura e contratti richiesti da Aou Meyer per l'anno 2021 pari ad € 10.362.610,25



Nel prospetto sottostante troviamo la suddivisione dei costi dell'area di interesse generale per natura:

A) COSTI E ONERI DI INTERESSE GENERALE	2021
1) Materie prime, sussidiarie, di consumo e di merci	€ 205.157,08
Acquisto Merchandising Materiale Di Consumo e imballaggi	€ 152.859,23
Libri Abbonamenti Riviste pubblicazioni e Materiale Pubblicitario	€ 39.696,31
Cancelleria e stampati	€ 10.555,19
Carburanti E Lubrificanti	€ 1.500,26
Attrezzatura abbigliamento e divise	€ 546,09
2) Servizi	€ 1.195.626,42
Spese pulizie telefonia e utenze varie	€ 28.006,13
Spese di promozione e gestione attività d'interesse generale	€ 788.811,65
Spese di gestione lasciti ereditari	€ 71.140,67
Spese Aggiornamento Software Canoni e Internet	€ 63.769,17
Consulenze	€ 66.231,92
Collaborazioni e lavoro somministrato	€ 154.395,30
Spese Pestali ed oneri bancari	€ 19.657,26
Manutenzioni e riparazioni	€ 3.614,32
3) Godimento beni di terzi	€ 46.799,75
Affitti passivi	€ 36.213,21
Noleggi	€ 10.586,54
4) Personale	€ 576.076,42
Costo Retribuzioni	€ 422.768,06
Oneri Sociali e Previdenziali	€ 121.521,37
Accantonamento TFR	€ 31.786,99
5) Ammortamenti	€ 29.910,65
Ammortamento Macchine Elettroniche	€ 4.023,63
Ammortamento Software	€ 8.863,86
Ainmuilamento Mobili e airedi	€ 8.899,32
Ammortamento Impianti e Macchinari	€ 2.034,60
Ammortamento Attrezzature	€ 670,59
Ammortamento Automezzi	€ 5.418,65
6) Accantonamenti per rischi ed oneri	€ 396.253,41
Accantonamento Proventi a Fondo Donazioni non Monetizzate	€ 396.253,41
7) Oneri diversi di gestione	€ 10.523.371,26
Erogazioni e Contratti su richiesta Aou Meyer	€ 10.362.610,25
Spese varie gestione eredità	€ 82.016,15
Sopravvenienze passive Interesse Generale	€ 27.959,86
Altro	€ 50.785,00
Totale ante Utilizzo Fondi	€ 12.973.194,99
10) Utilizzo riserva vincolata per decisione degli organi istituzionali	-€ 7.559.357,60
Totale al netto utilizzo Fondi	€ 5.413.837,39

Per quanto riguarda gli altri costi del rendiconto gestionale tra le voci più rilevanti abbiamo le spese di promozione e gestione attività di interesse generale pari a € 788.811,65 che sono costituite da materiale e campagne promozionali per € 535.352,02 oltre a spese per stampa e realizzazione grafica e impianti per € 106.722,24 ed altri costi relativi all'organizzazione di convegni e congressi per la promozione della cultura del bambino malato in Ospedale.

ATTIVITA' RACCOLTA FONDI

È dettagliata al punto 24 della presente relazione di missione

ATTIVITA' FINANZIARIA E PATRIMONIALE

Gli oneri sono costituiti da:

D) COSTI E ONERI DA ATTIVITÀ FINANZIARIA E PATRIMONIO EDILIZIO	31.12.2021
3) Da patrimonio edilizio	€ 601,18
Spese Condominiali	€ 601,18
Totale	€ 601,18

ATTIVITA' DI SUPPORTO GENERALE

Per quanto concerne il supporto generale i costi sono così dettagliati:

1) Materie prime sussidiarie di consumo e merci, trattasi di materiale di consumo e cancelleria

1) Materie prime, sussidiarie, di consumo e di merci	2021
Attrezzatura Minuta e materiali di consumo	€ 5.514,62
Cancelleria riviste starnati e pubblicazioni	€ 2.154,59
Totale	€ 7.669,21

2) Servizi costituiti per la maggior parte da consulenze, spese formazione e aggiornamento software

2) Servizi	2021
Consulenze	€ 28.630,02
Spese Aggiornamento Software	€ 15.927,93
Spese Formazione Aggiornamento Somministrazione e Mensa	€ 19.847,11
Spese Polizze assicurative	€ 8.767,56
Spese pulizie telefonia e utenze varie	€ 5.028,76
Realizzazioni Grafiche e Impianti	€ 2.116,47
Spese di Rappresentanza	€ 819,94
Abbonamenti	€ 626,62
Spese Postali e spedizioni	€ 223,15
Totale	€ 81.987,56

3) Godimento di beni di terzi costituiti da noleggio attrezzature

4) Costi del personale dipendente, trattasi del personale dipendente che svolge attività inerenti il supporto generale della Fondazione:

4) Personale	2021
Costo Retribuzioni	€ 57.872,69
Oneri Sociali e Previdenziali	€ 16.604,95
Accantonamento TFR	€ 4.073,17
Totale	€ 78.550,81

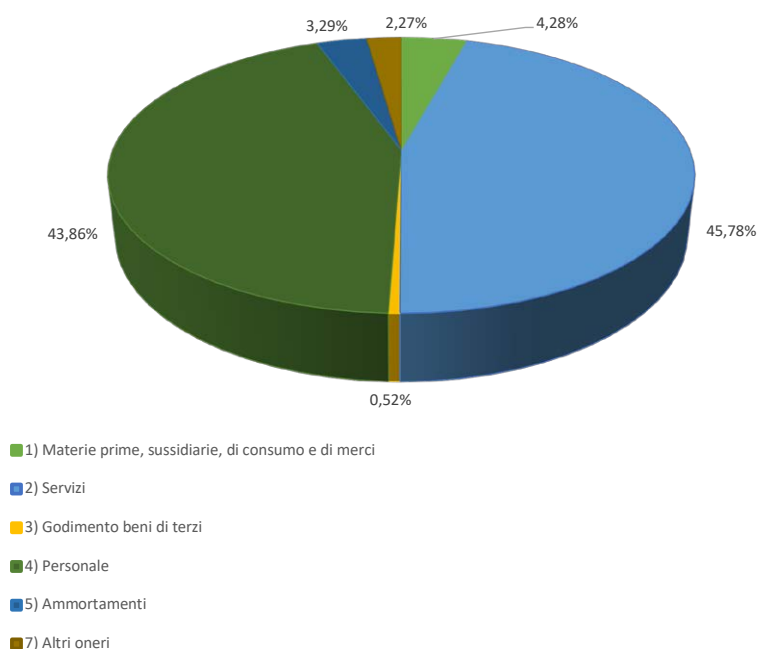
5) Ammortamenti così costituiti:

5) Ammortamenti	2021
Ammortamento Software	€ 2.215,96
Ammortamento Impianti E Macchinari	€ 508,65
Ammortamento Attrezzature	€ 167,65
Ammortamento Mobili E Arredi	€ 2.197,54
Ammortamento Macchine Ufficio	€ 809,31
Totale	€ 5.899,11

6) Oneri diversi di gestione trattasi di diritti e altre tasse sostenute nel corso dell'esercizio 2021

Per quanto riguarda il dettaglio dei costi di attività di supporto generale dal prospetto sottostante è possibile analizzare l'incidenza delle singole sezioni sul totale dei costi:

Incidenza dei costi di supporto generale sul totale di € 179.109,56



I costi per servizi e del personale dipendente incidono per il 90% sui costi complessivi dell'attività di supporto generale.

12 DESCRIZIONE DELLA NATURA DELLE EROGAZIONI LIBERALI RICEVUTE

Le erogazioni liberali ricevute dalla Fondazione nel corso dell'esercizio 2021 si distinguono in natura, vincolate e libere, come di seguito rappresentate:

Dettaglio Raccolta Fondi Istituzionale al 31.12		2021
DONAZIONI LIBERE IN DENARO		€ 4.004.172,50
DONAZIONI VINCOLATE IN DENARO		€ 2.731.251,26
Totale Proventi Da Donazioni		€ 6.735.423,76
DONAZIONI PROGETTI DI RACCOLTA OCCASIONALE		€ 32.563,08
Totale eventi riclassificati nel registro di raccolta fondi		€ 32.563,08
Totale Raccolta senza cinque x mille		€ 6.767.986,84
DONAZIONI CINQUE PER MILLE		€ 5.631.325,73
Totale Complessivo raccolta al 31.12		€ 12.399.312,57

In bilancio come abbiamo specificato nei paragrafi soprastanti l'importo delle erogazioni vincolate risente dell'influenza dell'applicazione del principio contabile OIC 35.

Nel prospetto sottostante il raccordo tra le donazioni ricevute e l'importo in bilancio al 31 dicembre 2021:

Erogazioni Liberali	Importo Iniziale	incrementi	decrementi	Saldo 31.12.2021
Proventi Per Donazioni vincolate	€ 2.731.251,26	€ 2.243.017,42	-€ 928.985,07	€ 4.045.283,01
Proventi Per Donazioni libere	€ 4.304.172,50			€ 4.004.172,50
Totale	€ 6.735.423,76			€ 8.049.456,11

Per le variazioni incrementali e decrementali si rimanda anche ai prospetti riportati nella sezione del Patrimonio Netto.

Le donazioni vincolate rappresentano il 50,26 % delle donazioni complessive come messo in evidenza nella tabella seguente:

Composizione Donazioni Liberali

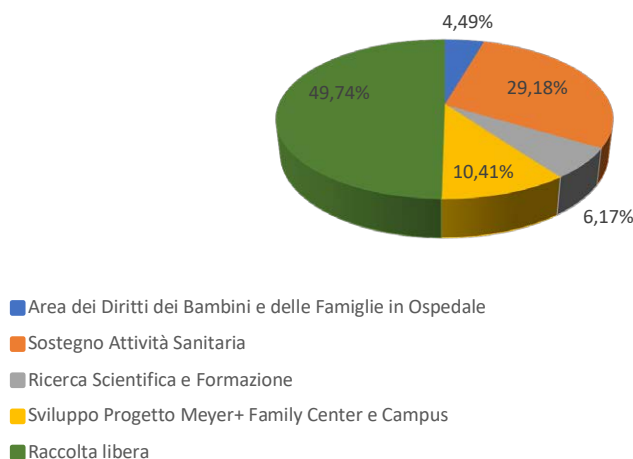


Per quanto riguarda le erogazioni liberali vincolate, il donatore vincola la donazione alle seguenti aree di attività:

Erogazioni Liberali Suddivise per area di raccolta		2021
Area dei Diritti dei Bambini e delle Famiglie in Ospedale		361.601,06
Sostegno Attività Sanitaria		2.343.022,35
Ricerca Scientifica e Formazione		496.800,56
Sviluppo Progetto Meyer+ Family Center e Campus		837.859,64
Totale		4.045.283,61

Possiamo quindi ulteriormente suddividere il 50,26% della raccolta vincolata tra le varie aree di intervento come segue:

Incidenza Erogazioni Liberali per area di raccolta



13. NUMERO MEDIO DEI DIPENDENTI, RIPARTITO PER CATEGORIA

Di seguito il numero medio dei dipendenti:

DIPENDENTI	NUMERO MEDIO
Dirigenti	0
Impiegati	14
Altro	0
Totale	14

Per quanto concerne i volontari si precisa che l'Associazione Amici del Meyer è nata l'8 ottobre 2008 per raccogliere tutti coloro che intendono fare volontariato per la Fondazione dell'Ospedale Pediatrico Anna Meyer e opera esclusivamente a supporto della sua attività istituzionale e di quella del Meyer.

14. COMPENSI ALL'ORGANO DI AMMINISTRAZIONE, ALL'ORGANO DI CONTROLLO E AL SOGGETTO INCARICATO DELLA REVISIONE LEGALE

Nella tabella sottostante sono riportati i compensi (comprensivi di oneri accessori e IVA) erogati agli organi della Fondazione:

COMPENSI	2021
Amministratori	
Organo di Controllo	€ 18.305,40
Società di revisione	€3.294,00
Totale	€ 21.599,40

15. PROSPETTO IDENTIFICATIVO DEGLI ELEMENTI PATRIMONIALI E FINANZIARI E DELLE COMPONENTI ECONOMICHE INERENTI I PATRIMONI DESTINATI AD UNO SPECIFICO AFFARE DI CUI ALL'ART. 10 DEL D.LGS. N. 117/2017 E S.M.I.

Nessun patrimonio destinato

16. OPERAZIONI REALIZZATE CON PARTI CORRELATE

Nessuna operazione con parti correlate

17. PROPOSTA DI DESTINAZIONE DELL'AVANZO

Si propone la seguente destinazione del risultato d'esercizio:

Destinazione del Risultato	2021
Vincolato da terzi Acc. Bambini e relativo a raccolta RUNFORLOVE	€ 11.824,68
Vincolato da Cda a riserva 5x1000	€ 5.631.325,73
A riserva libera	t 2.924.624,39
	€ 8.567.774,80

18. ILLUSTRAZIONE DELLA SITUAZIONE DELL'ENTE E DELL'ANDAMENTO DELLA GESTIONE

La Fondazione Meyer svolge da 21 anni attività di comunicazione, marketing e raccolta fondi esclusivamente per l'Ospedale Pediatrico Meyer e grazie alle donazioni di privati ed imprese sostiene lo sviluppo tecnologico, la ricerca scientifica e i progetti che aiutano a rendere più confortevole l'ambiente ospedaliero, nonché la permanenza di bambini e famiglie durante il periodo del ricovero. L'andamento della raccolta fondi negli anni è stato contraddistinto da un costante aumento – prescindendo dai due picchi del 2008 e del 2020 dovuti rispettivamente a mancata e doppia erogazione del 5x1000.

L'avvento della pandemia di Covid-19 ha sortito i suoi effetti negativi, in termini di volontà e disponibilità alla donazione. Seppure in questo clima, la raccolta fondi nel 2021 si è mantenuta quasi al livello del 2019 ed in linea con la media degli ultimi 5 anni. Anche nel 2021 si è mantenuto il regime della pandemia per quanto riguarda le esigenze e le modalità di accesso dell'Ospedale Meyer. Per questo la Fondazione Meyer ha sempre agito in modo sinergico con la struttura ospedaliera, supplendo alle esigenze del momento con spirito di servizio, cercando di coinvolgere in questo sforzo i donatori a cui si rivolge costantemente.

Per approfondimenti su questo punto si rimanda al Bilancio Sociale nella sezione 6.1: “Come vengono raccolte le donazioni”.

19. EVOLUZIONE PREVEDIBILE DELLA GESTIONE E PREVISIONI DI MANTENIMENTO DEGLI EQUILIBRI ECONOMICI E FINANZIARI

La Fondazione continuerà il sostegno alla progettualità per l'ospedale sia dal punto di vista sanitario che di accoglienza.

Per quanto riguarda la raccolta fondi tramite eventi, si prevede di sviluppare le attività legate allo sport (Runformeyer) ma anche le nuove modalità (crowdfunding) che hanno preso piede con l'avvento della pandemia da Covid-19. Si stima inoltre di proseguire e incentivare l'attività di partecipazione ai bandi di erogazione dedicati al terzo settore. Allo stesso tempo si pensa di incrementare gli accordi con le imprese e sviluppare nuove relazioni grazie ad analisi di segmentazione per attrarre nuovi donatori privati. Per quanto riguarda il merchandising e le donazioni spontanee si ritiene opportuno potenziare la piattaforma web dedicata alle suddette attività. Le campagne di raccolta saranno condivise con l'ospedale a seconda delle necessità e delle priorità dello stesso.

20. INDICAZIONE DELLE MODALITÀ DI PERSEGUIMENTO DELLE FINALITÀ STATUTARIE, CON SPECIFICO RIFERIMENTO ALLE ATTIVITÀ DI INTERESSE GENERALE

Continua lo stretto legame istituzionale della Fondazione Meyer con l'A.O.U. Meyer, anche in relazione agli obiettivi strategici legati all'espansione dell'Ospedale sia in termini di nuove attività di eccellenza sanitaria che di ricerca scientifica.

21. INFORMAZIONI E RIFERIMENTI IN ORDINE AL CONTRIBUTO CHE LE ATTIVITÀ DIVERSE FORNISCONO AL PERSEGUIMENTO DELLA MISSIONE DELL'ENTE E L'INDICAZIONE DEL CARATTERE SECONDARIO E STRUMENTALE DELLE STESSE

Nessuna attività diversa

22. PROSPETTO ILLUSTRATIVO DEI COSTI E DEI PROVENTI FIGURATIVI

La Fondazione si è avvalsa della facoltà di non inserire i costi e proventi figurativi.

23. DIFFERENZA RETRIBUTIVA TRA LAVORATORI DIPENDENTI

Per l'anno 2021 la differenza retributiva tra i dipendenti è stata di 1 a 3,79.

24. DESCRIZIONE DELL'ATTIVITÀ DI RACCOLTA FONDI

RENDICONTO SPECIFICO DELLA RACCOLTA PUBBLICA DI FONDI
“SAN VALENTINO - RUNFORLOVE”
PREVISTO DAL CO. 6, ART. 87 DEL D.LGS. N. 117/2017 E S.M.I.

Descrizione dell'iniziativa/manifestazione pubblica

In occasione della festa di San Valentino è stata organizzata la corsa “virtual” da correre in coppia durante il weekend del 12 e 13 febbraio 2021, oltre allo stesso giorno 14. L'iniziativa consisteva nel correre per 9 chilometri in due persone senza limiti di tempo e orario. I componenti di ogni squadra hanno potuto correre insieme oppure separati. L'iniziativa era aperta non soltanto a fidanzati, ma anche a tutti coloro che volevano divertirsi insieme, nel segno dell'amore, in qualsiasi forma e modalità: amici del cuore, genitori e figli, nonni e nipoti, fratelli e sorelle ecc. Le iscrizioni sono avvenute tramite una donazione consigliata di 9 euro a persona (18 euro a squadra/coppia) sul sito fondazionemeyer.it e c'era anche la possibilità di donare un contributo ulteriore per avere la t-shirt tecnica #RUNFORLOVE, grazie al supporto di Guess Foundation. L'evento è stato organizzato in collaborazione con Fulvio Massini consulenti sportivi e, dopo che ogni squadra aveva trasmesso i propri tempi semplicemente con una foto al proprio dispositivo di tracciamento, sono stati premiati i runner più veloci, i più simpatici e anche coloro che erano riusciti a raccogliere più fondi. Le medaglie per i vincitori avevano un valore speciale, perché erano state realizzate dai bambini del Meyer in occasione di un laboratorio creativo in Ludobiblio. La corsa solidale #RUNFORLOVE ha contribuito a sostenere la Play therapy, una cura speciale che cerca di restituire ai bambini e alle loro famiglie un po' di serenità anche nel momento del ricovero. Il progetto porta al Meyer il gioco, la lettura, la musica, l'allegria dei clown e dei quattro zampe. La RUNFORLOVE 2021 ha coinvolto 686 squadre e quindi oltre 1360 persone da tutta Italia e dal mondo.

Di seguito il rendiconto della raccolta:

ENTRATE	
	Importo
Proventi raccolti da soci e privati (vendita di beni di modico valore, offerte, ecc)	€ 23.922,50
TOTALE ENTRATE	€ 23.922,50
USCITE	
	Importo
Spese per acquisto merci	€4.397,25
Spese per promozione manifestazione (volantini, pubblicità, ecc.)	€ 4.446,05
Stampe e spese postali	€ 3.254,52
TOTALE USCITE	€ 12.097,82
RISULTATO NETTO RACCOLTA	€ 11.824,68

RENDICONTO SPECIFICO DELLA RACCOLTA PUBBLICA DI FONDI
“CASINA DI NATALE – 2021”
PREVISTO DAL CO. 6, ART. 87 DEL D.LGS. N. 117/2017 E S.M.I.

Descrizione dell’iniziativa/manifestazione pubblica

Per il secondo anno consecutivo la Fondazione Meyer ha portato un augurio ed un messaggio di speranza, durante il periodo natalizio, a tutti i bambini attraverso la “Casina del Meyer” in Piazza della Repubblica, nel centro di Firenze. Quest’anno, fra sabato 11 dicembre e venerdì 24 dicembre, oltre ad offrire in regalo una pallina natalizia a tutti i bambini, sono stati proposti in donazione i calendari della Polizia Municipale ed altri gadget. L’allestimento è stato curato dal personale della Fondazione Meyer, che ha garantito, con l’aiuto dei volontari dell’Associazione Amici del Meyer e dell’ANVUP Associazione Nazionale Polizia Municipale in Pensione, il mantenimento di tutti gli orari di apertura al pubblico. La raccolta fondi, derivante dalla distribuzione delle scatole di palline di Natale e dal calendario della Polizia Municipale di Firenze, è libera e come tutte le donazioni non vincolate, contribuirà alle prime necessità dell’Ospedale Meyer. In particolare la distribuzione del calendario, raffigurante immagini rappresentative della storia e delle attività del Corpo di Polizia Municipale, è frutto di una collaborazione istituzionale che ha permesso la buona riuscita dell’iniziativa.

Di seguito il prospetto:

ENTRATE	
	Importo
Proventi raccolti da soci e privati (vendita di beni di modico valore, offerte ecc)	€ 8.640,58
TOTALE ENTRATE	€ 8.640,58
USCITE	
	Importo
Spese per allestimento manifestazione (noleggio stand, spese attrezzatura, ecc)	€ 3.062,20
Spese per viaggi e trasferte	€3,00
Spese per utenze	€ 402,83
TOTALE USCITE	€ 3.468,03
RISULTATO NETTO RACCOLTA	€5.172,55

Fondazione dell'Ospedale Pediatrico Meyer ONLUS
Viale Pieraccini 24 · 50139 Firenze
Tel. 055.566.2316 Fax 055.566.2300

www.fondazionemeyer.it
fondazione@meyer.it